

## ZAŁĄCZNIKI

---

ZAŁĄCZNIK 1. REALIZACJA UCHWAŁ RADY MIEJSKIEJ W LUBAWCE

ZAŁĄCZNIK 2. REALIZACJA FUNDUSZU SOŁECKIEGO

ZAŁĄCZNIK 3. REALIZACJA SOŁECKICH STRATEGII ROZWOJU WSI

Sołecka Strategia Rozwoju wsi Chełmsko Śląskie w Gminie Lubawka

Sołecka Strategia Rozwoju wsi Jarkowice w Gminie Lubawka

Sołecka Strategia Rozwoju wsi Niedamirów w Gminie Lubawka

Sołecka Strategia Rozwoju wsi Miskowice w Gminie Lubawka

Sołecka Strategia Rozwoju wsi Okrzeszyn w Gminie Lubawka

Sołecka Strategia Rozwoju wsi Opawa w Gminie Lubawka

Sołecka Strategia Rozwoju wsi Paczyn w Gminie Lubawka

Sołecka Strategia Rozwoju wsi Stara Białka w Gminie Lubawka

ZAŁĄCZNIK 4. REALIZACJA STRATEGII ROZWOJU AGLOMERACJI  
WAŁBRZYSKIEJ

ZAŁĄCZNIK 5. GOSPODARKA ODPADAMI

ZAŁĄCZNIK 6. SPRAWOZDANIE Z DZIAŁALNOŚCI MIEJSKO-GMINNEGO  
OŚRODKA POMOCY SPOŁECZNEJ W LUBAWCE ZA ROK 2019

ZAŁĄCZNIK 7. OCENA ZASOBÓW POMOCY SPOŁECZNEJ ZA ROK 2019 DLA  
GMINY LUBAWKA

ZAŁĄCZNIK 8. RAPORT ZA ROK 2019 Z REALIZACJI STRATEGII  
ROZWIĄZYWANIA PROBLEMÓW SPOŁECZNYCH DLA GMINY  
LUBAWKA NA LATA 2014-2020

ZAŁĄCZNIK 9. INFORMACJA Z ZAKRESU DZIAŁALNOŚCI DZIENNEGO DOMU  
POBYTU SENIOR+ W BUKÓWCE

ZAŁĄCZNIK 10. ZAKRES DZIAŁALNOŚCI PLACÓWEK WSPARCIA DZIENNEGO  
DLA DZIECI W LUBAWCE I MISZKOWICACH W OKRESIE OD  
01.01.2019r. DO 31.12.2019r.

ZAŁĄCZNIK 11. SPRAWOZDANIE Z REALIZACJI GMINNEGO PROGRAMU  
PRZECIWDZIAŁANIA PRZEMOCY W RODZINIE I OCHRONY  
OFIAR PRZEMOCY W RODZINIE ZA 2019 ROK

## ZAŁĄCZNIK 1. REALIZACJA UCHWAŁ RADY MIEJSKIEJ W LUBAWCE

Tabela 1. Wykaz uchwał Rady Miejskiej w Lubawce podjętych w 2019 roku.

Lp.	Nazwa	Realizacja 2019
1.	UCHWAŁA NR III/19/18 w sprawie wyrażenia zgody na zawarcie kolejnej umowy dzierżawy na czas oznaczony do 3 lat, której przedmiotem jest ta sama nieruchomość	Wykonana
2.	UCHWAŁA NR III/20/18 w sprawie wyrażenia zgody na zbycie nieruchomości niezabudowanej	Wykonana
3.	UCHWAŁA NR III/21/18 w sprawie wyrażenia zgody na zbycie nieruchomości niezabudowanej	Wykonana
4.	UCHWAŁA NR I/22/19 w sprawie wieloletniej prognozy finansowej Gminy Lubawka	Wykonana
5.	UCHWAŁA NR I/23/19 w sprawie uchwały budżetowej Gminy Lubawka na rok 2019	Wykonana
6.	UCHWAŁA NR I/24/19 w sprawie ustalenia stawki dotacji przedmiotowej do kosztów eksploatacji lokali mieszkalnych	Wykonana
7.	UCHWAŁA NR I/25/19 w sprawie ustalenia stawki dotacji przedmiotowej na realizację zadań z zakresu zieleni gminnej	Wykonana
8.	UCHWAŁA NR I/26/19 w sprawie wyrażenia zgody na zawarcie kolejnej umowy dzierżawy na czas oznaczony do 3 lat, której przedmiotem jest ta sama nieruchomość	Wykonana
9.	UCHWAŁA NR I/27/2019 w sprawie zaliczenia dróg wewnętrznych w miejscowości Błażkowa i Lubawka do kategorii dróg gminnych o znaczeniu lokalnym	Wykonana
10.	Uchwała Nr II/28/19 w sprawie szczegółowych zasad ponoszenia odpłatności za pobyt w schroniskach dla osób bezdomnych	Wykonana
11.	UCHWAŁA NR II/29/19 w sprawie wysokości diet dla sołtysów	
12.	UCHWAŁA NR II/30/19 w sprawie przyjęcia Programu opieki nad zwierzętami bezdomnymi oraz zapobiegania bezdomności zwierząt na terenie gminy Lubawka	Wykonana
13.	Uchwała Nr II/31/19 w sprawie przystąpienia do stowarzyszenia Polskiej Sieci Odnowy i Rozwoju Wsi	Wykonana
14.	UCHWAŁA NR II/32/19 w sprawie wyrażenia zgody na zawarcie kolejnej umowy dzierżawy na czas oznaczony do 3 lat	Wykonana
15.	UCHWAŁA NR II/33/19 w sprawie wprowadzenia zmian w budżecie Gminy Lubawka na rok 2019	Wykonana
16.	UCHWAŁA NR III/34/19 w sprawie wyrażenia zgody na zawarcie kolejnej umowy dzierżawy na czas oznaczony do 3 lat, której przedmiotem jest ta sama nieruchomość	Wykonana
17.	UCHWAŁA NR III/35/19 w sprawie wprowadzenia zmian w budżecie Gminy Lubawka na rok 2019	Wykonana
18.	UCHWAŁA NR III/36/19 w sprawie zasad wynajmowania lokali wchodzących w skład mieszkaniowego zasobu Gminy Lubawka	Wykonana
19.	UCHWAŁA NR IV/37/19 w sprawie zatwierdzenia sprawozdania finansowego Samodzielnego Publicznego Zakładu Opieki Zdrowotnej w Lubawce za rok 2018	Wykonana
20.	UCHWAŁA NR IV/38/19 w sprawie zmiany uchwały nr X/284/17 Rady Miejskiej w Lubawce z dnia 31 sierpnia 2017 roku w sprawie zasad udzielania dotacji celowej ze środków budżetu Gminy Lubawka w ramach programu priorytetowego	Wykonana
21.	UCHWAŁA NR IV/39/19 w sprawie wyrażenia zgody na zawarcie kolejnej umowy dzierżawy na czas oznaczony do 3 lat, której przedmiotem jest ta sama nieruchomość	Wykonana
22.	UCHWAŁA NR IV/40/19 w sprawie wyrażenia zgody na odstąpienie od obowiązku przetargowego zawarcia umowy dzierżawy nieruchomości na okres 10 lat	Wykonana
23.	UCHWAŁA NR IV/41/19 w sprawie poboru łącznego zobowiązania pieniężnego od osób fizycznych w drodze inkasa oraz określenia inkasentów i wysokości wynagrodzenia za inkaso	Wykonana
24.	UCHWAŁA NR IV/42/19 w sprawie zasad wynajmowania lokali wchodzących w skład mieszkaniowego zasobu Gminy Lubawka	Wykonana
25.	UCHWAŁA NR IV/43/19 w sprawie wniesienia skargi do Wojewódzkiego Sądu Administracyjnego we Wrocławiu na rozstrzygnięcie nadzorcze Wojewody Dolnośląskiego z dnia 4 kwietnia 2019 roku, nr NK-N.4131.68.3.2019.MC	Wykonana
26.	UCHWAŁA NR VI/44/19 RADY MIEJSKIEJ W LUBAWCE z dnia 30 maja 2019 r. w sprawie obywatelskiej inicjatywy uchwałodawczej mieszkańców Gminy Lubawka	Wykonana
27.	UCHWAŁA NR VI/45/19 RADY MIEJSKIEJ W LUBAWCE z dnia 30 maja 2019 r. w sprawie zmiany Uchwały Nr II/34/15 Rady Miejskiej w Lubawce z dnia 26 lutego 2015 roku w sprawie wyboru metody ustalenia i wysokości opłaty za gospodarowanie odpadami komunalnymi	Wykonana
28.	UCHWAŁA NR VI/46/19 RADY MIEJSKIEJ W LUBAWCE z dnia 30 maja 2019 r. w sprawie projektu uchwały w sprawie zmiany Uchwały Nr IV/243/17 Rady Miejskiej w Lubawce z dnia 30 marca 2017 r. w sprawie dostosowania sieci publicznych szkół podstawowych i	Wykonana
29.	UCHWAŁA NR VI/47/19 RADY MIEJSKIEJ W LUBAWCE z dnia 30 maja 2019 r. w sprawie wprowadzenia zmian w budżecie Gminy Lubawka na rok 2019	Wykonana

RAPORT O STANIE GMINY **LUBAWKA 2019**

Lp.	Nazwa	Realizacja 2019
30.	UCHWAŁA NR VI/48/19 RADY MIEJSKIEJ W LUBAWCE z dnia 30 maja 2019 r. w sprawie udzielenia Burmistrzowi Miasta Lubawka wotum zaufania	Wykonana
31.	UCHWAŁA NR VI/49/19 RADY MIEJSKIEJ W LUBAWCE z dnia 30 maja 2019 r. w sprawie zatwierdzenia sprawozdania finansowego wraz ze sprawozdaniem z wykonania budżetu za rok 2018	Wykonana
32.	UCHWAŁA NR VII/50/19 RADY MIEJSKIEJ W LUBAWCE z dnia 27 czerwca 2019 r. w sprawie oceny sytuacji ekonomiczno-finansowej Samodzielnego Publicznego Zakładu Opieki Zdrowotnej w Lubawce	Wykonana
33.	UCHWAŁA NR VII/51/19 RADY MIEJSKIEJ W LUBAWCE z dnia 27 czerwca 2019 r w sprawie wyrażenia zgody na zawarcie kolejnej umowy dzierżawy na czas oznaczony do 3 lat, której przedmiotem jest ta sama nieruchomość	Wykonana
34.	UCHWAŁA NR VII/52/19 RADY MIEJSKIEJ W LUBAWCE z dnia 27 czerwca 2019 r w sprawie określenia wzoru wniosku o wypłatę dodatku energetycznego	Wykonana
35.	UCHWAŁA NR VII/53/19 RADY MIEJSKIEJ W LUBAWCE z dnia 27 czerwca 2019 r w sprawie zmiany wieloletniej prognozy finansowej Gminy Lubawka	Wykonana
36.	UCHWAŁA NR VII/54/19 RADY MIEJSKIEJ W LUBAWCE z dnia 27 czerwca 2019 r. w sprawie wprowadzenia zmian w budżecie Gminy Lubawka na rok 2019	Wykonana
37.	UCHWAŁA NR VII/55/19 RADY MIEJSKIEJ W LUBAWCE z dnia 27 czerwca 2019 r. w sprawie zmiany Uchwały Nr IV/243/17 Rady Miejskiej w Lubawce z dnia 30 marca 2017 r. w sprawie dostosowania sieci publicznych szkół podstawowych i gimnazjów w Gminie Lubawka do...	Wykonana
38.	UCHWAŁA NR VIII/56/19 RADY MIEJSKIEJ W LUBAWCE z dnia 11 lipca 2019 r. w sprawie przekazania do Wojewódzkiego Sądu Administracyjnego we Wrocławiu skargi Ewy Kocemby na uchwałę Rady Miejskiej w Lubawce z dnia 30 maja 2019r w sprawie nieudzielenia...	
39.	UCHWAŁA NR VIII/57/19 RADY MIEJSKIEJ W LUBAWCE z dnia 11 lipca 2019 r. w sprawie przekazania do Wojewódzkiego Sądu Administracyjnego we Wrocławiu skargi Ewy Kocemby na uchwałę Rady Miejskiej w Lubawce nr VI/48/19 z dnia...	Wykonana
40.	UCHWAŁA NR VIII/58/19 RADY MIEJSKIEJ W LUBAWCE z dnia 11 lipca 2019 r. w sprawie zasięgnięcia od Komendanta Wojewódzkiego Policji informacji o kandydatach na ławników do sądów powszechnych, zgłoszonych na kadencję 2020-2023	Wykonana
41.	UCHWAŁA NR VIII/59/19 RADY MIEJSKIEJ W LUBAWCE z dnia 11 lipca 2019 r. w sprawie powołania Zespołu do spraw zaopiniowania kandydatów na ławników do sądów powszechnych na kadencję 2020-2023	Wykonana
42.	UCHWAŁA NR IX/60/19 RADY MIEJSKIEJ W LUBAWCE z dnia 08 sierpnia 2019 r. w sprawie stwierdzenia zakończenia działalności Gimnazjum Publicznego imienia Żołnierzy Sybiru w Lubawce wchodzącego w skład Zespołu Szkół Publicznych w Lubawce	Wykonana
43.	UCHWAŁA NR IX/61/19 RADY MIEJSKIEJ W LUBAWCE z dnia 08 sierpnia 2019 r. w sprawie stwierdzenia zakończenia działalności Gimnazjum Publicznego imienia Tkaczy Chełmskich w Chełmsku Śląskim wchodzącego w skład Zespołu Szkół Publicznych w Chełmsku Śląskim	Wykonana
44.	UCHWAŁA NR IX/62/19 RADY MIEJSKIEJ W LUBAWCE z dnia 08 sierpnia 2019 r. w sprawie zmiany nazwy Zespołu Szkół Publicznych w Lubawce na Zespół Szkolno-Przedszkolny w Lubawce	Wykonana
45.	UCHWAŁA NR IX/63/19 RADY MIEJSKIEJ W LUBAWCE z dnia 08 sierpnia 2019 r. w sprawie zmiany nazwy Zespołu Szkół Publicznych w Chełmsku Śląskim na Zespół Szkolno-Przedszkolny w Chełmsku Śląskim	Wykonana
46.	UCHWAŁA NR IX/64/19 RADY MIEJSKIEJ W LUBAWCE z dnia 08 sierpnia 2019 r. w sprawie ustalenia planu sieci publicznych szkół podstawowych prowadzonych przez Gminę Lubawka oraz określenie granic obwodów publicznych szkół podstawowych, od dnia...	Wykonana
47.	UCHWAŁA NR X/65/19 RADY MIEJSKIEJ W LUBAWCE z dnia 29 sierpnia 2019 r. w sprawie utworzenia wydzielonych rachunków dochodów własnych dla jednostek budżetowych prowadzących działalność określoną w ustawie o systemie oświaty, od dnia 1 września 2019 roku.	Wykonana
48.	UCHWAŁA NR X/66/19 RADY MIEJSKIEJ W LUBAWCE z dnia 29 sierpnia 2019 r. w sprawie nadania nazwy ulic na OSIEDLU NAD ZALEWEM w miejscowości Miskowice	Wykonana
49.	UCHWAŁA NR X/67/19 RADY MIEJSKIEJ W LUBAWCE z dnia 29 sierpnia 2019 r. w sprawie nadania nazwy ulicy w miejscowości Lubawka	Wykonana
50.	UCHWAŁA NR X/68/19 RADY MIEJSKIEJ W LUBAWCE z dnia 29 sierpnia 2019 r. w sprawie wyrażenia zgody na przeznaczenie nieruchomości do sprzedaży z przeznaczeniem na poprawienie warunków zagospodarowania nieruchomości przyległej	Wykonana
51.	UCHWAŁA NR X/69/19 RADY MIEJSKIEJ W LUBAWCE z dnia 29 sierpnia 2019 r. w sprawie wyrażenia zgody na zawarcie kolejnej umowy dzierżawy na czas oznaczony do 3 lat, której przedmiotem jest ta sama nieruchomość	Wykonana
52.	UCHWAŁA NR X/70/19 RADY MIEJSKIEJ W LUBAWCE z dnia 29 sierpnia 2019 r. w sprawie zmiany Uchwały Nr VII/172/16 Rady Miejskiej w Lubawce w sprawie określenia wzoru deklaracji o wysokości opłaty za gospodarowanie odpadami komunalnymi składanej...	Wykonana
53.	UCHWAŁA NR X/71/19 RADY MIEJSKIEJ W LUBAWCE z dnia 29 sierpnia 2019 r. w sprawie wprowadzenia zmian w budżecie Gminy Lubawka na rok 2019	Wykonana

Lp.	Nazwa	Realizacja 2019
54.	UCHWAŁA NR X/72/19 RADY MIEJSKIEJ W LUBAWCE z dnia 29 sierpnia 2019 r. w sprawie udzielenia pomocy finansowej Powiatowi Kamiennogórskiemu na realizację zadania inwestycyjnego pn.: „Budowa boiska wielofunkcyjnego oraz bieżni...	Wykonana
55.	UCHWAŁA NR XI/73/19 RADY MIEJSKIEJ W LUBAWCE z dnia 26 września 2019 r. w sprawie pozostawienia bez dalszego biegu zgłoszeń kandydata na ławnika do sądów powszechnych na kadencję 2020-2023, niespełniających wymagań formalnych	Wykonana
56.	UCHWAŁA NR XII/74/19 RADY MIEJSKIEJ W LUBAWCE z dnia 26 września 2019 r. w sprawie zmiany Uchwały Nr II/28/19 Rady Miejskiej w Lubawce z dnia 28 lutego 2019 r. w sprawie szczegółowych zasad ponoszenia odpłatności za pobyt w schronisku dla osób bezdomnych	Wykonana
57.	UCHWAŁA NR XI/75/19 RADY MIEJSKIEJ W LUBAWCE z dnia 26 września 2019 r. w sprawie nadania nazwy ulic na OSIEDLU NAD ZALEWEM w miejscowości Miskowice	Wykonana
58.	UCHWAŁA NR XI/76/19 RADY MIEJSKIEJ W LUBAWCE z dnia 26 września 2019 r. w sprawie nadania nazwy ulicy w miejscowości Lubawka	Wykonana
59.	UCHWAŁA NR XI/77/19 RADY MIEJSKIEJ W LUBAWCE z dnia 26 września 2019 r. w sprawie wyrażenia zgody na zbycie nieruchomości niezabudowanej	Wykonana
60.	UCHWAŁA NR XI/78/19 RADY MIEJSKIEJ W LUBAWCE z dnia 26 września 2019 r. w sprawie wyrażenia zgody na zbycie nieruchomości zabudowanej	Wykonana
61.	UCHWAŁA NR XII/79/19 RADY MIEJSKIEJ W LUBAWCE z dnia 26 września 2019 r. w sprawie wprowadzenia zmian w budżecie Gminy Lubawka na rok 2019	Wykonana
62.	Uchwała Nr XII/80/19 Rady Miejskiej w Lubawce z dnia 31.10.2019 w sprawie zmiany uchwały nr IV/41/19 Rady Miejskiej w Lubawce z dnia 25 kwietnia 2019 roku w sprawie poboru łącznego	Wykonana
63.	UCHWAŁA NR XII/81/19 RADY MIEJSKIEJ W LUBAWCE z dnia 31 października 2019 r. w sprawie wyrażenia zgody na zawarcie kolejnej umowy dzierżawy na czas oznaczony do 3 lat, której przedmiotem jest ta sama nieruchomość	Wykonana
64.	UCHWAŁA NR XII/82/19 RADY MIEJSKIEJ W LUBAWCE w sprawie wyrażenia zgody na przekazanie w użytkowanie nieruchomości na rzecz Sołectwa Bukówka	Wykonana
65.	UCHWAŁA NR XII/83/19 RADY MIEJSKIEJ W LUBAWCE z dnia 31 października 2019 r. w sprawie wyrażenia zgody na zbycie nieruchomości zabudowanej	Wykonana
66.	UCHWAŁA NR XII/84/19 RADY MIEJSKIEJ W LUBAWCE z dnia 31 października 2019 roku w sprawie wyrażenia zgody na zbycie nieruchomości zabudowanej	Wykonana
67.	UCHWAŁA NR XII/85/19 RADY MIEJSKIEJ W LUBAWCE z dnia 31 października 2019 roku w sprawie wyrażenia zgody na zbycie nieruchomości niezabudowanej	Wykonana
68.	UCHWAŁA NR XII/86/19 RADY MIEJSKIEJ W LUBAWCE z dnia 31 października 2019 roku w sprawie wyrażenia zgody na zbycie nieruchomości zabudowanej	Wykonana
69.	UCHWAŁA NR XII/87/19 RADY MIEJSKIEJ W LUBAWCE z dnia 31 października 2019 roku zmiany uchwały nr II/28/19 Rady Miejskiej w Lubawce z dnia 28 lutego 2019 r. w sprawie szczegółowych zasad ponoszenia odpłatności za pobyt w schronisku dla osób bezdomnych.	Wykonana
70.	UCHWAŁA NR XII/88/19 RADY MIEJSKIEJ W LUBAWCE z dnia 31 października 2019 roku w sprawie trybu i szczególnych warunków zwolnienia od podatku rolnego gruntów	Wykonana
71.	UCHWAŁA NR XII/89/19 RADY MIEJSKIEJ W LUBAWCE z dnia 31 października 2019 roku w sprawie określenia wysokości stawek podatku od nieruchomości	Wykonana
72.	UCHWAŁA NR XII/90/19 RADY MIEJSKIEJ W LUBAWCE z dnia 31 października 2019 roku w sprawie zmiany wieloletniej prognozy finansowej Gminy Lubawka	Wykonana
73.	UCHWAŁA NR XII/91/19 RADY MIEJSKIEJ W LUBAWCE z dnia 31 października 2019 roku w sprawie wprowadzenia zmian w budżecie Gminy Lubawka na rok 2019	Wykonana
74.	UCHWAŁA NR XIII/92/19 RADY MIEJSKIEJ W LUBAWCE z dnia 25 listopada 2019 roku w sprawie wprowadzenia zmian w budżecie Gminy Lubawka na rok 2019	Wykonana
75.	UCHWAŁA NR XIV/93/19 RADY MIEJSKIEJ W LUBAWCE z dnia 28 listopada 2019 roku w sprawie zmiany Statutu Gminy Lubawka	Wykonana
76.	UCHWAŁA NR XIV/94/19 RADY MIEJSKIEJ W LUBAWCE z dnia 28 listopada 2019 roku w sprawie uchwalenia programu współpracy Gminy Lubawka z organizacjami pozarządowymi oraz podmiotami wymienionymi w art. 3 ust. 3 ustawy z dnia 24 kwietnia	Realizacja w toku <sup>1</sup>
77.	UCHWAŁA NR XIV/95/19 RADY MIEJSKIEJ W LUBAWCE z dnia 28 listopada 2019 r. zmiany uchwały Rady Miejskiej w Lubawce Nr I/340/18 z dnia 25 stycznia 2018 roku w sprawie wyrażenia zgody na przekazanie nieruchomości w użytkowanie na rzecz Powiatu	Wykonana
78.	UCHWAŁA NR XIV/96/19 RADY MIEJSKIEJ W LUBAWCE z dnia 28 listopada 2019r. w sprawie wyrażenia zgody na zbycie nieruchomości zabudowanej	Wykonana
79.	UCHWAŁA NR XIV/97/19 RADY MIEJSKIEJ W LUBAWCE z dnia 28 listopada 2019r. w sprawie wyrażenia zgody na zawarcie kolejnej umowy dzierżawy na czas oznaczony do 3 lat, której przedmiotem jest ta sama nieruchomość	Wykonana

<sup>1</sup> Termin realizacji programu od 01 stycznia do 31 grudnia 2020 r.

Lp.	Nazwa	Realizacja 2019
80.	UCHWAŁA NR XIV/98/19 RADY MIEJSKIEJ W LUBAWCE z dnia 28 listopada 2019 r. w sprawie zmiany uchwały	Wykonana
81.	UCHWAŁA NR XIV/99/19 RADY MIEJSKIEJ W LUBAWCE z dnia 28 listopada 2019r. w sprawie zmiany uchwały nr II/28/19 Rady Miejskiej w Lubawce z dnia 28 lutego 2019 r. w sprawie szczegółowych zasad ponoszenia odpłatności za pobyt w schronisku dla osób bezdomnych	Wykonana
82.	UCHWAŁA NR XIV/100/19 RADY MIEJSKIEJ W LUBAWCE z dnia 28 listopada w sprawie zmiany wieloletniej prognozy finansowej Gminy Lubawka	Wykonana
83.	UCHWAŁA NR XIV/101/19 RADY MIEJSKIEJ W LUBAWCE z dnia 28 listopada 2019 r. w sprawie wprowadzenia zmian w budżecie Gminy Lubawka na rok 2019	Wykonana
84.	UCHWAŁA NR XV/102/19 RADY MIEJSKIEJ W LUBAWCE z dnia 19 grudnia w sprawie wieloletniej Prognozy Finansowej Gminy Lubawka	Wykonana
85.	UCHWAŁA NR XV/103/19RADY MIEJSKIEJ W LUBAWCE z dnia 19 grudnia 2019 r. w sprawie uchwały budżetowej Gminy Lubawka na rok 2020	Wykonana
86.	UCHWAŁA NR XV/104/19 RADY MIEJSKIEJ W LUBAWCE z dnia 19 grudnia 2019 r. w sprawie wniesienia skargi kasacyjnej do Naczelnego Sądu Administracyjnego w Warszawie	Wykonana
87.	UCHWAŁA NR XV/105/19 RADY MIEJSKIEJ W LUBAWCE z dnia 19 grudnia 2019 r. w sprawie uchwalenia Gminnego Programu Profilaktyki i Rozwiązywania Problemów Alkoholowych oraz Przeciwdziałania Narkomani na 2020 rok	Realizacja w toku <sup>2</sup>
88.	UCHWAŁA NR XV/106/19 RADY MIEJSKIEJ W LUBAWCE z dnia 19 grudnia 2019 r. w sprawie ustalenia średniej ceny jednostki paliwa dla Gminy Lubawka na rok szkolny 2019/2020	Wykonana
89.	UCHWAŁA NR XV/107/19 RADY MIEJSKIEJ W LUBAWCE z dnia 19 grudnia 2019 r. w sprawie wyrażenia zgody na zawarcie kolejnej umowy dzierżawy na czas oznaczony do 3 lat, której przedmiotem jest ta sama nieruchomość	Wykonana
90.	UCHWAŁA NR XV/108/19 RADY MIEJSKIEJ W LUBAWCE z dnia 19 grudnia 2019 r. w sprawie wyrażenia zgody na zawarcie kolejnej umowy dzierżawy na czas oznaczony do 3 lat, której przedmiotem jest ta sama nieruchomość	Wykonana
91.	UCHWAŁA NR XV/109/19 RADY MIEJSKIEJ W LUBAWCE z dnia 19 grudnia 2019 r. w sprawie wprowadzenia zmian w budżecie Gminy Lubawka na rok 2019	Wykonana
92.	UCHWAŁA NR XV/110/19 RADY MIEJSKIEJ W LUBAWCE z dnia 19 grudnia 2019 r. w sprawie zmiany uchwały nr I/25/19 Rady Miejskiej w Lubawce z dnia 31 stycznia 2019 roku w sprawie ustalenia stawki dotacji przedmiotowej na realizację zadań z zakresu zieleni	Wykonana
93.	UCHWAŁA NR XV/111/19 RADY MIEJSKIEJ W LUBAWCE z dnia 19 grudnia 2019r.w sprawie ustalenia stawki dotacji przedmiotowej na realizację zadań z zakresu zieleni gminnej	Wykonana
94.	UCHWAŁA NR XV/112/19 RADY MIEJSKIEJ W LUBAWCE z dnia 19 grudnia 2019 r. w sprawie wykazu wydatków niewygasających z upływem roku 2019	Wykonana

## ZAŁĄCZNIK 2. REALIZACJA FUNDUSZU SOŁECKIEGO

Tabela 2. Wykaz zadań zrealizowanych w ramach funduszu sołectkiego w 2019 roku.

Fundusz sołectki w roku 2019	Wykonanie [zł]	Suma wydatków sołectwa [zł]
<b>FS Błazejów</b>		
Zakup urządzeń do rekreacji na plac rekreacyjny (zakup urządzeń: wioślarz, drabinka z drążkiem)	6 350,00	17 101,24
Zakup paliwa i materiałów eksploatacyjnych do kosy	697,71	
Zakup artykułów na sołectkie spotkania okolicznościowe (Dzień dziecka, Mikołajki, Dzień Kobiet)	1 967,72	
Uzupełnienie punktu świetlnego	3 500,00	
Dofinansowanie boiska przy ZSzP w Chełmsku Śl. (zakup nasion trawy wysianej po wyrównaniu terenu)	959,81	
Remont przepustu przy drodze gminnej (remont przepustu w ciągu drogi gminnej dz. nr 71)	1 611,00	
Dofinansowanie boiska przy ZSzP w Chełmsku Śląskim	15,00	
Zakup sprzętu grającego (akcesoria, mikrofony, płyty światła)	2 000,00	
<b>FS Błazkowa</b>		
Zakup paliwa i materiałów eksploatacyjnych do kosy	498,34	13 508,35
zakup materiałów do wyremontowania placu zabaw (zakup farb d do odnowienia zabawek na placu zabaw)	220,95	

<sup>2</sup> Program jest kontynuacją działań realizowanych w latach poprzednich w Gminie Lubawka.

## RAPORT O STANIE GMINY LUBAWKA 2019

Fundusz sołecki w roku 2019	Wykonanie [zł]	Suma wydatków sołectwa [zł]	
Zakup materiałów na wyremontowanie świetlicy wiejskiej	298,78		
Opłata za energię elektryczną na świetlicy wiejskiej	0,00		
Zakup materiałów do wykonania jasełek	499,94		
budowa sanitariatu wraz z infrastrukturą przy świetlicy wiejskiej	11 990,34		
<b>FS Bukówka</b>			
Zakup materiałów na przebudowę przepustu	0,00		
Zakup słupków drogowych	682,65		
Wykonanie prac ziemnych przy skwerze(wynajem koparki)	200,00		
Zakup kosiarki (piły) do wykaszania terenów zielonych w sołectwie	1 699,00	11 199,54	
Zakup materiałów budowlanych do zagospodarowania obiektów małej architektury	6 419,91		
Zakup sadzonek kwiatów i krzewów	1 098,30		
Zakup narzędzi ogrodniczych	500,70		
Zakup paliwa i materiałów eksploatacyjnych do kosi	598,98		
<b>FS Chełmsko Śląskie</b>			
Zakup urządzeń na plac zabaw (zakup huśtawki wagowej)	1 699,00		32 782,38
Zakup urządzeń na plac zabaw (zakup zestawu zabawowego)	7 698,00		
Zakup materiałów budowlanych i ławek do zagospodarowania placu przy ZSzP w Chełmsku Śląskim ( zakup 4 ławek i materiałów budowlanych)	4 999,16		
Zakup materiałów budowlanych do wyremontowania i konserwacji obiektów małej architektury na terenie wsi	2 999,63		
Zakup ławek i stołów biesiadnych	2 000,00		
Zakup wyposażenia dla zespołu Kwiatuszki Lnu (stroje)	4 000,00		
Zakup strojów sportowych dla dzieci i młodzieży szkolnej	4 386,59		
Zakup sprzętu nagłaśniającego	5 000,00		
<b>FS Jarkowice</b>			
Zakup paliwa i materiałów eksploatacyjnych do kosi	654,18	18 243,74	
Dofinansowanie remontu boiska sportowego przy SP w Miskowicach	999,01		
Zakup pomieszczenia gospodarczego typu blaszak na plac zabaw	1 600,00		
Uzupełnienie punktów świetlnych	8 000,00		
Zakup materiałów do utwardzenia terenu pod wiatę (piasek, żwir)	3 991,55		
Zakup kosiarki samobieżnej	2 999,00		
<b>FS Miskowice</b>			
Zakup paliwa i materiałów eksploatacyjnych do kosi	996,23	26 070,75	
Zakup artykułów na sołeckie spotkania okolicznościowe (Dzień dziecka, Mikołajki, Dzień Kobiet)	1 998,95		
Zakup paliwa do koszenia boisku sportowego	989,94		
Zakup wyposażenia na świetlicę wiejską (zmywarka)	1 500,00		
Przeгляд techniczny placu zabaw	500,00		
Opracowanie dokumentacji projektowej zagospodarowania placu zabaw	4 299,99		
Zakup kwiatów na tereny zielone w sołectwie	640,10		
Zakup materiałów budowlanych na plac zabaw	3 646,73		
Dofinansowanie do budowy komina na świetlicy wiejskiej	10 000,00		
Dofinansowanie remontu boiska sportowego przy SP w Miskowicach	999,01		
Zakup nagród dla klubu sportowego DRAGON w Miskowicach	499,80		
<b>FS Niedamirów</b>			
Zakup traktorka do wykaszania terenów zielonych w sołectwie	7 000,00	11 996,50	
Zakup paliwa i materiałów eksploatacyjnych do kosi	798,10		
Doposażenie miejsca spotkań w celu poprawy infrastruktury placu rekreacyjnego (ławki, stoły)	3 200,00		
Zakup artykułów na sołeckie spotkania okolicznościowe (Dzień dziecka, Mikołajki, Dzień Kobiet)	998,40		
<b>FS Okrzeszyn</b>			
Zakup paliwa i materiałów eksploatacyjnych do kosi	499,30	13 353,30	
Doposażenie placu zabaw (zakup zestawu zabawowego)	4 000,00		
Zakup wyposażenia na plac rekreacyjny (zakup stołu z ławkami do gry o zabaw)	8 854,00		
<b>FS Opawa</b>			
Zakup paliwa i materiałów eksploatacyjnych do kosi	1 999,99	18 462,31	



Fundusz sołecki w roku 2019	Wykonanie [zł]	Suma wydatków sołectwa [zł]
Zakup stołów i ławek na wyposażenie w sołectwie	3 063,00	
Zakup artykułów na sołeckie spotkania okolicznościowe (Dzień dziecka, Mikołajki, Dzień Kobiet)	2 000,00	
Zakup materiałów promocyjnych dla sołectwa (banery, ulotki, gadżety)	3 000,00	
Zakup materiałów elektrycznych do świetlicy i placu rekreacyjnego	2 999,99	
Zakup wyposażenia do świetlicy wiejskiej (chłódnia, kociołki na posiłki)	3 399,33	
Wykonanie tabliczek do oznakowania nieruchomości	2 000,00	
<b>FS Paczyn</b>		
Zakup paliwa i materiałów eksploatacyjnych do kosi	412,65	
Budowa wiaty na placu zabaw (opracowanie dokumentacji projektowo-kosztorysowej zagospodarowania terenu tj. wiaty wraz z zagospodarowaniem terenu placu zabaw)	6 992,23	<b>9 000,29</b>
Zakup materiałów budowlanych do zagospodarowania placu rekreacyjnego	1 595,41	
<b>FS Paprotki</b>		
Zakup kwiatów i krzewów ozdobnych dla sołectwa (Nie wydatkowano, ponieważ nie zrealizowano jeszcze placu zabaw)	0,00	
Zakup paliwa i materiałów eksploatacyjnych do kosi	545,69	<b>8 381,56</b>
Zakup urządzeń na siłownię zewnętrzną	7 835,87	
<b>FS Stara Białka</b>		
Zakup paliwa i materiałów eksploatacyjnych do kosi	456,01	
Usługa organizacji dożynek i spotkań integracyjnych w sołectwie	2 356,00	
Zakup akcesoriów do wykonania wieńca dożynkowego	187,93	<b>13 313,51</b>
Zakup materiałów budowlanych do wykonania bramy na placu zabaw	992,57	
Przebudowa drogi dojazdowej do gruntów rolnych, dojazd do cmentarza	7 476,00	
Wykonanie dokumentacji drogi dojazdowej do cmentarza	1 845,00	
<b>FS Szczepanów</b>		
Zakup kwiatów i krzewów ozdobnych dla sołectwa (nie wykorzystano)	0,00	
Zakup paliwa i materiałów eksploatacyjnych do kosi	2 494,56	
Zakup materiałów budowlanych do remontu wiaty i chodnika na placu zabaw (nie wykonano)	0,00	<b>2 494,56</b>
Wykonanie prac ziemnych przy czyszczeniu rowów przy drodze gminnej (wykonano - faktura po terminie w 2020 r.)	0,00	
<b>FS Uniemyśl</b>		
Zakup paliwa i materiałów eksploatacyjnych do kosi	398,90	
Zakup materiałów budowlanych na remonty na placu zabaw	312,00	<b>9 710,90</b>
Dofinansowanie przebudowy drogi wewnętrznej	9 000,00	
	<b>OGÓŁEM</b>	<b>205 618,93</b>

### ZAŁĄCZNIK 3. REALIZACJA SOŁECKICH STRATEGII ROZWOJU WSI

Najważniejsze inwestycje i działania zrealizowane w 2019 roku w toku wdrażania Sołeckich strategii rozwoju Wsi:

#### Sołecka Strategia Rozwoju wsi Chełmsko Śląskie w Gminie Lubawka

Lp.	Cele	Realizacja 2019
1.	TOŻSAMOŚĆ WSI I WARTOŚCI ŻYCIA WIEJSKIEGO 1. Dbałość o tradycję i jej lepsze poznanie 2. Dbałość o dziedzictwo kulturowe	→ Odbudowa zabytkowego budynku przy ul. Kamiennogórskiej w Chełmsku Śląskim (zabezpieczenie obiektu przed dalszą degradacją) → Przebudowa budynku komunalnego przy ul. Sąddeckiej w Chełmsku Śląskim → Zakup sprzętu nagłaśniającego w ramach Funduszu Sołeckiego
2.	STANDARD ŻYCIA 1. Podniesienie standardów życia w zakresie dostępu do infrastruktury technicznej 2. Podniesienie stanu infrastruktury drogowej	→ Zakup urządzeń na plac zabaw - zestawu zabawowego dla dzieci i huśtawki wagowej oraz stołów biesiadnych dla mieszkańców → Rozwiązanie problemu gospodarki wodno-ściekowej w części Gminy Lubawka poprzez rozbudowę sieci wodno-kanalizacyjnej w Chełmsku Śląskim na ul. Podhalańskiej i ul. Sąddeckiej → Wymiana nawierzchni boiska szkolnego wraz z urządzeniami technicznymi przy ZSP w Chełmsku Śląskim

Lp.	Cele	Realizacja 2019
	3. Uatrakcyjnienie infrastruktury społecznej	<ul style="list-style-type: none"> <li>→ Zakup urządzeń na plac zabaw - ZSP w Chełmsku Śląskim</li> <li>→ Wymiana sieci Internet i pracowni komputerowej w ZSP Chełmsko Śląskie</li> <li>→ Modernizacja komputerów dla nauczycieli w ZSP Chełmsko Śląskie</li> </ul>
3.	<b>JAKOŚĆ ŻYCIA</b> 1. Wzrost integracji społeczności lokalnej 2. Podniesienie bezpieczeństwa mieszkańców 3. Zapobieganie niedostosowania społecznego 4. Zwiększenie oferty spędzania wolnego czasu 5. Rozwinięcie turystyki rowerowej	<ul style="list-style-type: none"> <li>→ Dopuszczenie dziecięcego zespołu Kwiatuszki Lnu (stroje) oraz strojów sportowych dla młodzieży szkolnej</li> </ul>
4.	<b>BYT</b> 1. Promocja wsi i wykorzystanie jej potencjału 2. Podnoszenie wiedzy o możliwości pozyskiwania funduszy	<ul style="list-style-type: none"> <li>→ Organizacja warsztatów starych zawodów w Chełmsku Śląskim w ramach projektu REVIVAL!</li> </ul>

### Sołecka Strategia Rozwoju wsi Jarkowice w Gminie Lubawka

Lp.	Cele	Realizacja 2019
1.	<b>STANDARD ŻYCIA</b> 1. Poprawa wizerunku miejscowości 2. Poprawa infrastruktury technicznej i społecznej	<ul style="list-style-type: none"> <li>→ Uzupelnienie oświetlenia</li> <li>→ Zakup materiałów do utwardzenia terenu pod powstającą wiatę na placu rekreacyjnym (piasek, żwir)</li> <li>→ Budowa wiaty turystycznej</li> <li>→ Budowa ujęcia wody, stacji uzdatniania wody i sieci wodociągowej dla miejscowości Jarkowice i Miskowice - część II</li> </ul>

### Sołecka Strategia Rozwoju wsi Niedamirów w Gminie Lubawka

Lp.	Cele	Realizacja 2019
1.	<b>STANDARD ŻYCIA</b> 1. Ujednolicenie wizerunku wsi 2. Poprawa infrastruktury we wsi	<ul style="list-style-type: none"> <li>→ Zakup traktorka do wykaszania terenów zielonych w sołectwie (nagroda Piękna i aktywna wieś - 2.000 zł)</li> <li>→ Dopuszczenie placu rekreacyjnego w stoły i ławki biesiadne</li> </ul>
2.	<b>JAKOŚĆ ŻYCIA</b> 1. Rozwój współpracy ponadgranicznej PL/CZ 2. Integrowanie społeczności lokalnej 3. Rozwijanie dobrosąsiedzkiej współpracy, także ponadgranicznej 4. Poprawa bezpieczeństwa	<ul style="list-style-type: none"> <li>→ Organizacja spotkań integracyjnych dla mieszkańców sołectwa - Dzień Kobiet, Dzień Dziecka</li> </ul>

### Sołecka Strategia Rozwoju wsi Miskowice w Gminie Lubawka

Lp.	Cele	Realizacja 2019
2.	<b>STANDARD ŻYCIA</b> 1. Poprawa infrastruktury technicznej. 2. Rozbudowa infrastruktury społecznej.	<ul style="list-style-type: none"> <li>→ Dopuszczenie świetlicy wiejskiej</li> <li>→ Dofinansowanie budowy komina na świetlicy wiejskiej</li> <li>→ Dofinansowanie budowy boiska sportowego przy szkole podstawowej w Miskowicach</li> <li>→ Opracowanie dokumentacji projektowej zagospodarowania placu zabaw</li> <li>→ Zakup materiałów budowlanych na plac zabaw</li> <li>→ Zakup sprzętu wyposażenia technicznego dla jednostki Ochotniczej Straży Pożarnej w Miskowicach</li> <li>→ Budowa ujęcia wody, stacji uzdatniania wody i sieci wodociągowej dla miejscowości Jarkowice i Miskowice - część II</li> </ul>
3.	<b>JAKOŚĆ ŻYCIA</b> 1. Podniesienie poziomu integracji i aktywności mieszkańców	<ul style="list-style-type: none"> <li>→ Organizacja spotkań integracyjnych dla mieszkańców i dzieci z sołectwa</li> </ul>



### Sołectwa Strategia Rozwoju wsi Okrzeszyn w Gminie Lubawka

Lp.	Cele	Realizacja 2019
1.	<b>STANDARD ŻYCIA</b> 1. Poprawa infrastruktury komunikacyjnej i rekreacyjnej 2. Zwiększenie ruchu turystycznego 3. Podniesienie atrakcyjności miejscowości 4. Ułatwienie korzystania z placówek edukacji, ochrony zdrowia, usług, konsumpcji, kultury i sztuki	→ Doposażenie placu zabaw - Zakup zestawu zabawowego → Doposażenie placu rekreacyjnego - zakup stołu z ławkami do gry
2.	<b>BYT</b> 1. Rozwój ruchu turystycznego 2. Zwiększenie atrakcyjności miejscowości 3. Zmniejszenie bezrobocia 4. Zahamowanie emigracji	→ Budowa wiaty turystycznej we wsi Okrzeszyn

### Sołectwa Strategia Rozwoju wsi Opawa w Gminie Lubawka

Lp.	Cele	Realizacja 2019
1.	<b>TOŻSAMOŚĆ WSI I WARTOŚCI ŻYCIA WIEJSKIEGO</b> 1. Zachowanie historii i tradycji wsi	→ Oznakowanie nieruchomości - wykonanie tabliczek
2.	<b>STANDARD ŻYCIA</b> 1. Rozbudowa infrastruktury wsi 2. Poprawa wizerunku miejscowości	→ Budowa świetlicy wiejskiej wraz z zagospodarowaniem terenu → Zakup wyposażenia na świetlicę wiejską → Wykonanie oświetlenia na placu rekreacyjnym → Zakup stołów i ławek biesiadnych
3.	<b>JAKOŚĆ ŻYCIA</b> 1. Podniesienie poziomu integracji mieszkańców 2. Rozwinięcie ofert spędzania wolnego czasu	→ Organizacja spotkań okolicznościowych dla mieszkańców sołectwa (dzień kobiet, dzień dziecka) → Wykonanie materiałów promocyjnych sołectwa (banery, ulotki gadżety),

### Sołectwa Strategia Rozwoju wsi Paczyn w Gminie Lubawka

Lp.	Cele	Realizacja 2019
1.	<b>STANDARD ŻYCIA</b> 1. Budowa i poprawa stanu infrastruktury technicznej. 2. Poprawa funkcjonowania infrastruktury społecznej.	→ Budowa wiaty na placu zabaw - wykonanie dokumentacji projektowo-kosztorysowej zagospodarowania terenu na placu zabaw → Przebudowa dróg na terenie Gminy Lubawka, w tym: drogi dojazdowej do gruntów rolnych we wsi Paczyn
2.	<b>JAKOŚĆ ŻYCIA</b> 1. Podniesienie poziomu integracji i aktywizacji mieszkańców.	→ Budowa wiaty na placu zabaw - wykonanie dokumentacji projektowo-kosztorysowej zagospodarowania terenu na placu zabaw
3.	<b>BYT</b> 1. Działania promujące wieś. 2. Podniesienie umiejętności mieszkańców z zakresu pozyskiwania funduszy.	→ Budowa wiaty turystycznej we wsi Paczyn

### Sołectwa Strategia Rozwoju wsi Stara Białka w Gminie Lubawka

Lp.	Cele	Realizacja 2019
1.	<b>TOŻSAMOŚĆ WSI I WARTOŚCI ŻYCIA WIEJSKIEGO</b> 1. Dbałość o kultywowanie tradycji mieszkańców 2. Podniesienie atrakcyjności zabytków	→ Organizacja dożynek wiejskich → Zakup akcesoriów do wykonania wieńca dożynkowego na dożynki gminne
2.	<b>STANDARD ŻYCIA</b>	→ Wykonanie bramy wjazdowej na plac rekreacyjny w sołectwie

Lp.	Cele	Realizacja 2019
	1. Podniesienie standardu miejsca spotkań mieszkańców 2. Udoskonalenie dostępności komunikacyjnej 3. Zwiększenie atrakcyjności miejscowości	→ Przebudowa drogi dojazdowej do gruntów rolnych i cmentarza - wykonanie dokumentacji

## ZAŁĄCZNIK 4. REALIZACJA STRATEGII ROZWOJU AGLOMERACJI WAŁBRZYSKIEJ

Na lata 2013-2020:

Priorytet PR1. Dynamiczna gospodarka i innowacyjna przedsiębiorczość			2019
Cele strategiczne	Kierunki	Działania	
CS1.1. Nowy profil gospodarczy oparty na aktywności nowoczesnych firm	K1.1.4. Tworzenie atrakcyjnych warunków inwestowania	D.1.1.4.A. Tworzenie sieci terenów aktywności gospodarczej Aglomeracji Wałbrzyskiej	✓
Priorytet PR2. Aktywna społeczność i atrakcyjne środowisko zamieszkania			
Cele strategiczne	Kierunki	Działania	
CS2.1. Partycypacja mieszkańców w inicjatywach rozwojowych	K2.1.1. Pobudzenie aktywności lokalnych	D2.1.1.A. Realizacja lokalnych strategii rozwoju realizowanych przez społeczności gmin	✓
		D2.1.1.B. Pobudzenie przedsiębiorczości społecznej	✓
CS2.2. Zrewitalizowane obszary zamieszkania, obiekty i przestrzenie publiczne	K2.2.1. Promowanie włączenia społecznego i przeciwdziałanie przejawom ubóstwa	D2.2.1.A. Zwiększanie dostępności do usług publicznych i niepublicznych	✓
		D2.2.1.B. Aktywizacja działalności sportowych i kulturalnych przeznaczonych dla mieszkańców, w szczególności dla młodzieży	✓
	K2.2.2. Poprawa stanu technicznego zasobów mieszkaniowych	D2.2.2.A. Przebudowy, remonty budynków mieszkalnych	✓
		D2.2.2.B. Przebudowy poprawiające standard budynków mieszkalnych	✓
	K2.2.4. Poprawa estetyki przestrzeni publicznych	D2.2.4.A. Remonty, przebudowy przestrzeni publicznych	✓
		D2.2.4.B. Odnowa, budowa nowych elementów małej architektury	✓
K2.2.5. Poprawa poziomu edukacji i promowanie uczenia się przez całe życie	D2.2.5.A. Systemy motywacyjne dla nauczycieli szkół podstawowych i gimnazjalnych	✓	
	D2.2.5.B. Organizacja zajęć pozalekcyjnych promujących talenty	✓	
K2.2.6. Poprawa stanu technicznego urządzeń infrastruktury wodno-kanalizacyjnej	D.2.2.6.A. Budowa, przebudowa, remonty sieci wodociągowych i kanalizacyjnych		✓
Priorytet PR3. Przyjazna przestrzeń turystyczna			
Cele strategiczne	Kierunki	Działania	
CS3.1. Nowoczesna oferta turystyczna	K3.1.1. Zapewnienie odpowiedniego standardu obiektów i urządzeń infrastruktury turystycznej	D3.1.1.A. Przebudowa, remonty istniejących obiektów i urządzeń infrastruktury turystycznej	✓
	K3.1.2. Tworzenie kompleksowych produktów turystycznych	D3.1.3.C. Wspólne projekty turystyczne z gminami czeskimi	✓
Priorytet PR4. Sprawna i efektywna infrastruktura			
Cele strategiczne	Kierunki	Działania	
CS4.1. Dogodna dostępność komunikacyjna	K4.1.1. Poprawa parametrów technicznych dróg	D4.1.1.B. Przebudowa, modernizacje dróg gminnych	✓
	K4.1.2. Zapewnienie szybkiego bezpośredniego połączenia Aglomeracji Wałbrzyskiej z jej otoczeniem	D4.1.2.A. Lobbowanie na rzecz budowy dróg krajowych i wojewódzkich, w tym obwodnic	✓
Priorytet PR5. Nowy wizerunek miejsca			
Cele strategiczne	Kierunki	Działania	
CS5.1. Rozpoznawalne nowe symbole i marki	K5.1.1. Promowanie pozytywnych skojarzeń	D5.1.1.B. Kampanie promocyjne	✓
		D5.1.1.C. Reklamowanie oferty inwestycyjnej, turystycznej, kulturalnej, rezydencjalnej	✓

	K5.1.2. Zintegrowanie form prezentacji informacji	D5.1.2.A. Ujednolicone systemy identyfikacji wizualnej tras, szlaków i innych atrakcji turystycznych	✓
		D5.1.2.B. Tworzenie wspólnych materiałów promocyjnych	✓
<b>Priorytet PR6. Trwałe partnerstwo</b>			
<b>Cele strategiczne</b>	<b>Kierunki</b>	<b>Działania</b>	
CS6.1. Kompleksowa integracja gmin	K6.1.1. Wzmocnienie instytucjonalne Aglomeracji Wałbrzyskiej	D6.1.1.A. Powołanie podmiotu reprezentującego gminy Aglomeracji Wałbrzyskiej	✓

Perspektywa do 2030

CEL STRATEGICZNY 1 Trwały i odpowiedzialny rozwój gospodarczy.			CEL STRATEGICZNY 2 Rewitalizacja	CEL STRATEGICZNY 3 Współpraca i integracja	2019
PRIORYTET 1.1. Dynamiczna gospodarka i innowacyjna przedsiębiorczość	PRIORYTET 2.1. Atrakcyjne i bezpieczne środowisko zamieszkania	PRIORYTET 3.1. Promowanie i wzmocnienie pozytywnego wizerunku miejsca			✓
PRIORYTET 2. Atrakcyjna i konkurencyjna oferta turystyczna	PRIORYTET 2. Sprawna i efektywna infrastruktura	PRIORYTET 2. Trwałe partnerstwo			✓
	PRIORYTET 3. Aktywna zdrowa społeczność				✓

## ZAŁĄCZNIK 5. GOSPODARKA ODPADAMI

Tabela 3. Odpady komunalne odebrane w 2019 roku.

Lp.	Rodzaj	Kod	2019 [Mg]
1.	Niesegregowane (zmieszane) odpady komunalne	20 03 01	Z- 2433,36 N- 355,66
2.	Opakowania ze szkła	15 01 07	Z- 137,98 P- 2,06 N- 1,36
3.	Opakowania z tworzyw sztucznych	15 01 02	P- 2,12 N- 31,48
4.	Opakowania z papieru i tektury	15 01 01	Z- 130,36 P- 1,62 N- 13,08
5.	Zmieszane odpady opakowaniowe	15 01 06	Z- 289,76 N- 1,32
6.	Inne odpady (w tym zmieszane substancje i przedmioty) z mechanicznej obróbki odpadów inne niż wymienione w 19 12 11	19 12 12	<b>0-80 191212</b> Z- 483,0765 N- 216,8756 <b>&gt;80 mm</b> Z- 641,0823 N- 96,0982
7.	Zużyte urządzenia elektryczne i elektroniczne inne niż wymienione w 20 01 21, 20 01 23 i 20 01 35	20 01 36	Z- 0,18 P- 6,928
8.	Zużyte urządzenia elektryczne i elektroniczne inne niż wymienione w 20 01 21, 20 01 23 zawierające niebezpieczne składniki	20 01 35*	Z- 0,42 P- 3,393
9.	Urządzenia zawierające freony	20 01 23*	Z- 0,78
10.	Zmieszane odpady z betonu, gruzu ceglanego, odpadowych materiałów ceramicznych i elementów wyposażenia inne niż wymienione w 17 01 06	17 01 07	Z- 139,2 P- 1,62 N- 22,32
11.	Odpady ulegające biodegradacji	20 02 01	Z- 115,94 P- 17,06 N- 30,88
12.	Gleba i ziemia, w tym kamienie	17 05 04	0
13.	Odpady wielkogabarytowe	20 03 07	Z- 47,58 P- 89,36 N- 36,08
14.	Zużyte opony	16 01 03	Z- 0,58 P- 17,36 N- 0,62
15.	Leki inne niż wymienione w 20 01 31	20 01 32	P- 0,007
16.	Tekstylia	20 01 11	0
17.	Odpady betonu oraz gruz betonowy z rozbiórek i remontów	17 01 01	N- 165,10

RAPORT O STANIE GMINY **LUBAWKA 2019**

Lp.	Rodzaj	Kod	2019 [Mg]
			Z- 111,50
18.	Lampy fluorescencyjne i inne odpady zawierające rtęć	20 01 21*	0
19.	Baterie i akumulatory inne niż wymienione w 20 01 33	20 01 34	0
20.	Baterie i akumulatory łącznie z bateriami i akumulatorami wymienionymi w 16 06 01, 16 06 02 lub 16 06 03 oraz niesortowane baterie i akumulatory zawierające te baterie	20 01 33	0,202
21.	Inne odpady nie ulegające biodegradacji	20 02 03	N- 2,38
22.	Odpady z czyszczenia ulic i placów	20 03 03	N- 61,76
23.	Gleba, ziemia w tym kamienie	20 02 02	N- 2,28
24.	Odpady powstałe w wyniku wypadków i zdarzeń losowych	16 81 02	N- 88,24
25.	Zużyte popioły	10 01 01	N- 52,30

Z- odpady z terenów zamieszkałych objętych systemem

P- PSZOK (Punkt selektywnej zbiórki odpadów komunalnych) w Lubawce

N- odpady z terenów niezamieszkałych nie objętych systemem

ZAŁĄCZNIK 6. SPRAWOZDANIE Z DZIAŁALNOŚCI MIEJSKO-GMINNEGO  
OŚRODKA POMOCY SPOŁECZNEJ W LUBAWCE ZA ROK 2019



## SPRAWOZDANIE

### z działalności Miejsko - Gminnego Ośrodka Pomocy Społecznej w Lubawce za rok 2019

MGOPS w Lubawce na realizację zadań w planie finansowym na rok 2019 roku miał przewidziane środki w wysokości: **14 236 816,00 zł** z tego:

<b>zadania zleczone</b>	<b>10 171 704,00 zł</b>
<b>zadania własne</b>	<b>3 694 537,00 zł</b>
<b>w tym :</b>	
zadania własne realizowane przez świetlicę środowiskową i gminną komisję rozwiązywania problemów alkoholowych	<b>184 000,00 zł</b>
zadania własne	<b>2 508 946,00 zł</b>
zadania dotowane	<b>1 001 591,00 zł</b>
<b>projekt Placówki Wsparcia Dziennego dofinansowany ze środków EFS i budżetu państwa w ramach RPO WD 2014-2020</b>	<b>370 575,00 zł</b>

Na realizację zadań w I półroczu 2019 r, wykorzystano środki w wysokości : **13 713 851,87 ( 96,33 %)** z tego:

<b>zadania zleczone (99,42 %)</b>	<b>10 112 602,96 zł</b>
<b>zadania własne (89,29 %)</b>	<b>3 298 798,98 zł</b>
<b>w tym :</b>	
zadania własne realizowane przez świetlicę środowiskową i gminną komisję rozwiązywania problemów alkoholowych ( 96,92 %)	<b>178 330,99 zł</b>
zadania własne ( 85,37 %)	<b>2 141 955,01 zł</b>
zadania dotowane (97,70 %)	<b>978 512,98 zł</b>
<b>projekt Placówki Wsparcia Dziennego dofinansowany ze środków EFS i budżetu państwa w ramach RPO WD 2014-2020 (81,62 %)</b>	<b>302 449,93 zł</b>

**Środki finansowe zrealizowano w następujących rozdziałach:**



## **Rozdział 85153 Zwalczanie narkomanii Gminna Komisja Rozwiązywania Problemów Alkoholowych**

środki planowane - zadania własne **5 000,00**  
wykonanie **4 301,44** wykonanie planu **86,03 %**

Środki w tym rozdziale zostały wykorzystane na zakup testów narkotykowych, materiałów edukacyjnych i spektakl profilaktyczny.

## **Rozdział 85154 Przeciwdziałanie alkoholizmowi Gminna Komisja Rozwiązywania Problemów Alkoholowych**

środki planowane - zadania własne **179 000,00**  
wykonanie **174 029,55** planu **97,22 %**

- wynagrodzenie członków GKRPA	<b>25 500,00</b>
- składki społeczne i fundusz pracy	<b>892,11</b>
- umowy zlecenie	<b>13 340,00</b>
- zakupy	<b>22 071,82</b>
w tym :	
• <i>Artykuły na Piknik Trzeźwo Zdrowo i Sportowo</i>	<i>7 177,58</i>
• <i>Artykuły dla PWD ( tonery , koszulki , materiały plastyczne)</i>	<i>2 996,69</i>
• <i>Zakup monitora</i>	<i>440,00</i>
• <i>Zakup drukarki do alkomatu</i>	<i>1 330,30</i>
• <i>Zakup pucharów</i>	<i>1 500,00</i>
• <i>Zakup ustników , rolki</i>	<i>1 713,46</i>
• <i>Zakup materiałów edukacyjno – profilaktycznych</i>	<i>540,00</i>
• <i>Zakup artykułów na dzień dziecka ( Błażkowa, Paczyń, Bukówka, Miskowice, Stara Białka , Niedamirów</i>	<i>1 397,13</i>
• <i>Zakup artykułów na Mikołaja ( Błażkowa, Paczyń, Bukówka, Miskowice, Stara Białka , Niedamirów</i>	<i>1 500,80</i>
• <i>Dofinansowanie harcerskiej Akcji Letniej</i>	<i>500,00</i>
• <i>Pozostałe zakupy</i>	<i>1 149,19</i>
• <i>Testy</i>	<i>1 400,09</i>
• <i>Artykuły do apteczki</i>	<i>426,58</i>
- zakup żywności GKRPA	<b>995,31</b>
- inne usługi	<b>106 214,31</b>
w tym :	
• <i>posiłki dla dzieci w czasie ferii , wakacji orz Wigilia</i>	<i>12 178,80</i>
• <i>transport ( na wycieczki )</i>	<i>18 624,32</i>
• <i>wynagrodzenie 3 terapeutów prowadzących porady i konsultacje dla osób uzależnionych, współuzależnionych i ofiar przemocy</i>	<i>39 280,00</i>
• <i>Piknik Trzeźwo , Zdrowo i Sportowo</i>	<i>5 885,48</i>
• <i>Projekcja filmu profilaktycznego</i>	<i>700,00</i>

• zapłata za przejazd osób uzależnionych do Poradni Terapii Uzależnienia i współuzależnienia od Alkoholu do Kamiennej Góry	1 332,90
• opłata pocztowa	1 501,00
• spektakle profilaktyczne	7 422,00
• szkolenie w ramach działań profilaktycznych	11 200,00
• badania psychologiczne	7 040,00
• pozostałe	1 049,81
- opłaty za wnioski o objęcie przymusowym leczeniem odwykowym	<b>840,00</b>
- szkolenia	<b>4 176,00</b>

Przy MGOPS w Lubawce działa Punkt Konsultacyjny dla osób uzależnionych, szkodliwie przyjmujących substancje psychoaktywne oraz ofiar przemocy w rodzinie w ramach którego działa 2 terapeutów uzależnień, pedagog specjalny oraz psycholog. W okresie sprawozdawczym przeprowadzono 495 konsultacje z których skorzystało 232 osób . Przeprowadzono 244 sesje terapeutyczne dla 62 osób.

## **Rozdział 85195 Pozostała działalność**

środki planowane - zadania zlecone **2 000,00**  
 wykonanie - **wykonanie planu 0 %**

MGOPS nie wydatkował środków w tym rozdziale związku z tym, że nie otrzymał dotacji na ten cel. Środki w tym rozdziale powinny być przeznaczone na pokrycie wydatków związanych z wydaniem decyzji w sprawach świadczeniobiorców innych, niż ubezpieczeni, spełniający kryterium dochodowe, o których mowa w art. 8 ustawy z dnia 12 marca 2004 r. o pomocy społecznej (t.j. Dz. U. z 2017 r. poz. 1769 ) w zakresie finansowania świadczeń opieki zdrowotnej.

## **Rozdział 85202 Domy pomocy społecznej**

środki planowane – zadania własne **459 700,00**  
 wykonanie **453 123,50 wykonanie planu 98,57 %**

W 2019 r. z tej formy pomocy skorzystało ogółem 17 osób. Jest to kontynuacja naszych zobowiązań. W DPS przebywają osoby, które nie są w stanie samodzielnie funkcjonować i wymagają pomocy całodobowej, której w miejscu zamieszkania nie byliśmy w stanie zorganizować . Osoby te przebywają m.in. w DPS w Szarocinie, Klimkówce, Jaworze, Klisinie, Mirsku, Rościszowie, Wronińcu , Batowicach , Srebrnej Górze , Mszanie Dolnej, Oławie , Mościskach i Rościszawicach.

## **Rozdział 85205 Zadania w zakresie przeciwdziałania przemocy w rodzinie**

środki planowane - zadania własne **61 255,00**  
 wykonanie **55 987,39 wykonanie planu 91,40 %**

Ośrodek w tym rozdziale wydatkował środki finansowe na obsługę zadań związanych z realizacją programu przeciwdziałania przemocy w rodzinie stanowiącego integralną część Gminnego Programu Profilaktyki Rozwiązywania Problemów Alkoholowych i Narkotykowych oraz Przeciwdziałania Przemocy w Rodzinie. Realizowano procedury niebieskiej karty, które prowadzone są przez członków grup roboczych.

Środki zostały wykorzystane na :

- wynagrodzenia dla 1 osoby – **43 227,85**
- pochodne (składki ZUS) i FP - **8 591,05**
- odpis na ZFŚS - **1 229,30**
- zakup ( art. biurowe i papiernicze ) – **1 021,54**
- opłata pocztowa – **1 917,65**

### **Rozdział 85213 Składki na ubezpieczenie zdrowotne opłacane za osoby pobierające niektóre świadczenia z pomocy społecznej, niektóre świadczenia rodzinne oraz za osoby uczestniczące w zajęciach w centrum integracji społecznej**

środki planowane	<b>29 900,00</b>
w tym :	
dotowane	29 900,00
wykonanie	<b>29 719,97 wykonanie planu 99,40 %</b>
w tym :	
dotowane	29 719,97 wykonanie planu 99,40 %

Środki zostały wydatkowane na opłacenie składek ubezpieczenia zdrowotnego za niektóre osoby pobierające zasiłek stały – 59 osób.

Wysokość składki to 9 % od kwoty wypłaconego zasiłki.

### **Rozdział 85214 Zasiłki i pomoc w naturze oraz składki na ubezpieczenia emerytalne i rentowe**

środki planowane	<b>361 000,00</b>
w tym :	
dotowane	216 000,00
własne	145 000,00
wykonanie	<b>309 467,71 planu 85,73 %</b>
w tym :	
dotowane	210 478,78 <b>wykonanie planu 97,44 %</b>
własne	98 988,93 <b>wykonanie planu 68,27 %</b>

**Z pomocy w formie świadczeń przewidzianych w ustawie o pomocy społecznej jako zadanie własne gminy dotowane przez budżet państwa skorzystało 97 świadczeniobiorców – zasiłki okresowe.** Przysługują w szczególności ze względu

na długotrwałą chorobę, niepełnosprawność, bezrobocie, możliwość utrzymania lub nabycia uprawnień do świadczeń z innych systemów zabezpieczenia społecznego.

**Z pomocy w formie zasiłków celowych tj. zasiłków przyznawanych w celu zaspokojenia niezbędnej potrzeby bytowej ( w szczególności zakupu żywności, leków, leczenia, opału, odzieży, drobnych remontów ) skorzystało 166 osób.**

Przy tej formie pomocy środki finansowe zostały wydatkowane w następujący sposób :

- zakup opału dla podopiecznych – **36 294,00**
- pobyt w schronisku – **15 310,94**
- pomoc w postaci środków pieniężnych – **32 408,74**  
(np. zapł. za energię elektryczną, zapł. za leki, środki na zakup żywności )
- sprawienie pogrzebu – **5 550,00**
- rezerwacje miejsc w schroniskach i noclegowniach dla osób bezdomnych z terenu naszej gminy – **9 425,25**

Do głównych powodów przyznawania pomocy w formie zasiłków okresowych i celowych w 2019 r. były :

ubóstwo, bezrobocie, bezdomność, wielodzietność, niepełnosprawność, długotrwała i ciężka choroba, alkoholizm, trudności w przystosowaniu do życia po opuszczeniu zakładu karnego, zdarzenia losowe, potrzeba ochrony macierzyństwa, rodzina niepełna.

## **Rozdział 85215 Dodatki mieszkaniowe**

środki planowane **181 323,00**

w tym :

zlecone	9 323,00
własne	172 000,00

wykonanie **137 422,57 wykonanie planu 75,79 %**

w tym :

zlecone	8 492,39	wykonanie planu 91,09 %
własne	128 930,18	wykonanie planu 74,96 %

Dodatek mieszkaniowy jest formą pomocy dla osób, które nie są w stanie pokrywać wydatków związanych z utrzymaniem mieszkania z powodu trudnej sytuacji materialnej. Dodatek mieszkaniowy przysługuje: najemcom lokali mieszkalnych, osobom którym przysługuje spółdzielcze prawo do lokalu, osobom mającym tytuł prawny do zajmowanego lokalu mieszkalnego i ponoszącym wydatki związane z umową użyczenia. Z dodatku mieszkaniowego w 2019 r. skorzystało 95 osób.

W rozdziale tym ujmuje się również wydatki związane z wypłatą dodatków energetycznych . Z dodatków energetycznych skorzystało 62 osób.

## **Rozdział 85216 Zasiłki stałe**

środki planowane **368 500,00**

w tym :

dotowane	368 500,00
----------	------------

wykonanie **366 798,86 wykonanie planu 99,54 %**

w tym :

dotowane 366 798,86

Zasiłki stałe należą do zadań własnych gminy, ale są dotowane z budżetu państwa .  
Przyznawane są osobie niezdolnej do pracy z powodu wieku lub całkowicie niezdolnej do pracy jeżeli jej dochód jest niższy od kryterium dochodowego określonego w ustawie o pomocy społecznej.

**Z zasiłków stałych łącznie skorzystało – 68 osób**

## **Rozdział 85219 Ośrodki pomocy społecznej**

środki planowane **1 006 391,00**

z tego :

zlecone	3 654,00
dotowane	202 446,00
własne	800 291,00

wykonanie **970 750,63** wykonanie planu **96,46 %**

z tego :

zlecone	3 654,00	wykonanie planu <b>100,00 %</b>
dotowane	202 358,58	wykonanie planu <b>99,96 %</b>
własne	764 738,05	wykonanie planu <b>95,56 %</b>

W tym rozdziale w ramach zadań zleconych zrealizowane są wydatki na wynagrodzenie dla 1 opiekuna prawnego sprawującego opiekę nad osobą ubezwłasnowolnioną całkowicie - **3 654,00**

Środki w tym rozdziale zostały wykorzystane na pokrycie wydatków związanych z kosztami utrzymania ośrodka w ramach działań dotyczących pomocy społecznej.

- wynagrodzenia , wynagrodzenie dodatkowe za 2018 r. – **618 166,93** ( w tym dotowane – **153 035,58** )
- pochodne (składki ZUS) i FP - **117 790,13** ( w tym dotowane – **24 000,00**)
- umowy zlecenie – **8 299,40**
- odpis na ZFŚS - **17 581,00**
- zakupy artykułów biurowych i druków, papier, tonery – **47 345,43** ( w tym dotowane – **25 323,00**)
- opłata energii , wody i ścieków- **35 165,40**
- prowizji bankowych , usług pocztowych, badania lekarskie, remonty , opłaty – **100 397,24**
- delegacje pracowników i szkolenia - **12 951,35**
- usługi telekomunikacyjne i internet – **5 181,90**
- pozostałe - **4 217,85**

## **Rozdział 85228 Usługi opiekuńcze i specjalistyczne usługi opiekuńcze**

**środki planowane 254 510,00**

w tym :

zleczone	43 600,00
własne	210 910,00

wykonanie **171 037,50 wykonanie planu 67,20 %**

w tym :

zleczone	41 800,00	<b>wykonanie planu 95,87 %</b>
własne	129 237,50	<b>wykonanie planu 61,28 %</b>

Z tej formy pomocy wymagającej częściowej opieki i pomocy w zaspokajaniu niezbędnych potrzeb życiowych skorzystało 27 osób, wykonano 7 385 godzin podstawowych i specjalistycznych usług opiekuńczych w domu chorego.

Zrealizowano również 418 godzin specjalistycznych usług opiekuńczych dla 1 osoby z zaburzeniami psychicznymi .

## **Rozdział 85230 Pomoc w zakresie dożywiania**

**środki planowane 148 340,00**

w tym :

dotowane	86 240,00
własne	62 100,00

wykonanie **144 426,78 wykonanie planu 97,36 %**

w tym :

dotowane	86 240,00	<b>wykonanie planu 100,00 %</b>
własne	58 186,78	<b>wykonanie planu 93,70 %</b>

Dotacja na dożywianie uczniów szkół podstawowych , gimnazjum i podopiecznych.

Z programu Dożywianie w 2019 r. skorzystało ogółem 244 osoby z tego z posiłku 64 dzieci na stołówkach szkolnych i przedszkolnych oraz 72 podopiecznych. 33 osoby skorzystały ze świadczenia pieniężnego ( zasiłek celowy ) na zakup posiłku lub żywności oraz 122 osoby ze świadczenia rzeczowego w postaci produktów żywnościowych.

## **Rozdział 85295 Pozostała działalność**

**środki planowane 706 455,00**

w tym :

projekt EFS	370 575,00
dotowane	72 000,00
własne	263 880,00



wykonanie **557 575,19 wykonanie planu 78,93 %**

w tym :

projekt EFS	302 449,93	<b>wykonanie planu 81,62 %</b>
dotowane	56 411,79	<b>wykonanie planu 78,35 %</b>
własne	198 713,47	<b>wykonanie planu 75,30 %</b>

Miejsko – Gminny Ośrodek Pomocy Społecznej w Lubawce realizuje projekt pt. „ Placówki Wsparcia Dziennego dla dzieci w Lubawce i Miszkowicach ” dofinansowany ze środków Regionalnego Programu Operacyjnego Województwa Dolnośląskiego na lata 2014-2020 współfinansowanego ze środków Unii Europejskiej w ramach Europejskiego Funduszu Społecznego . Projekt jest realizowany od 01.03.2017 r. do 31.12.2019 r.

W 2019 r. zrealizowano zadania w ramach organizacji placówek wsparcia dziennego tj. zakup wyposażenia , w ramach działalności podstawowej tj. wynagrodzenia wychowawców, zakup żywności oraz w ramach wsparcia specjalistycznego i kompetencji kluczowych realizowanych przy pomocy specjalistów, tj. logopeda , informatyk, matematyk fizjoterapeuta i psycholog.

MGOPS realizuje program wieloletni „ Senior +” w ramach , którego od stycznia 2018 r. działa Dzienny Dom Pobytu Senior + w miejscowości Bukówka 50 b. Działalność bieżąca DDP Senior + polega na realizacji podstawowych usług mających na celu udzielenie pomocy w czynnościach dnia codziennego, na zapewnieniu minimum jednego posiłku, w szczególności gorącego oraz innych usług wspomagających, dostosowanych do potrzeb seniorów. Z DDP Senior + w 2019 r. skorzystało średnio 17 osób.

Wydatki związane z kosztami utrzymania DDP Senior + :

- wynagrodzenia , – **102 107,75 ( w tym dotowane 18 400,00 )**
- pochodne (składki ZUS) i FP - **20 015,45 ( w tym dotowane 2 700,00 )**
- umowy zlecenie - **21 555,00 ( w tym dotowane 918,00 )**
- zakupy artykułów biurowych i druków, papier, tonery – **16 578,27 ( w tym dotowane 6 160,00 )**
- zakup produktów żywnościowych - **2 581,91 ( w tym dotowane 1 032,76 )**
- opłata energii , wody i ścieków- **3 182,66 ( w tym dotowane 1 134,40 )**
- prowizji bankowych , usług pocztowych, usługi transportowe, konsumpcja terapeuci – **85 187,21 ( w tym dotowane 25 483,27 )**
- usługi telekomunikacyjne i internet – **1 458,41 ( w tym dotowane 583,36 )**
- ZFŚS - **2 458,60**

## **Rozdział 85501 Świadczenia wychowawcze**

środki planowane **6 476 705,00**

w tym :

zleczone	6 446 400,00
własne	30 305,00

wykonanie **6 439 804,04 wykonanie planu 99,43 %**

w tym :

zlecone	6 418 944,03	wykonanie planu 99,57 %
własne	20 860,01	wykonanie planu 68,83 %

MGOPS na podstawie ustawy z dnia 11 lutego 2016 r. o pomocy państwa w wychowywaniu dzieci ( Dz.U. z 2018 r. poz. 2134 ze zm.) realizował wypłaty świadczeń wychowawczych 500 +. Są to świadczenia przysługujące matce, ojcu, opiekunowi faktycznemu dziecka albo opiekunowi prawnemu dziecka. Przysługuje ono do dnia ukończenia przez dziecko 18 roku życia w wysokości 500,00 zł miesięcznie na dziecko w rodzinie.

Ośrodek w 2019 r. wypłacił świadczenia wychowawcze w kwocie **6 334 464,44** dla 909 rodzin .

Koszty obsługi świadczeń pokryte z budżetu państwa:

- wynagrodzenia dla 2 osób realizującej zadania z zakresu świadczenia wychowawczego - **67 744,00**
- pochodne (składki ZUS) i FP - **9 252,46**
- dodatkowe wynagrodzenie roczne – **2 483,13**
- zakup materiałów i wyposażenia – **2 000,00**
- prowizja bankowa, obsługa prawna – **3 000,00**

Koszty obsługi świadczeń pokryte z budżetu gminy:

- wynagrodzenia – **1 295,00**
- pochodne (składki ZUS) i FP - **5 051,83**
- odpisy na ZFŚS – **2 458,60**
- prowizji bankowych , usług pocztowych, obsługa prawna – **9 400,11**
- zakup materiałów i wyposażenia – **1 682,47**
- podróże służbowe i szkolenia – **972,00**

## **Rozdział 85502 Świadczenia rodzinne , świadczenia z funduszu alimentacyjnego oraz składki na ubezpieczenia emerytalne i rentowe z ubezpieczenia społecznego**

środki planowane **3 356 773,00**

w tym :

zlecone	3 253 523,00
własne	103 250,00

wykonanie **3 297 933,26** wykonanie planu **98,25 %**

w tym :

zlecone	3 245 896,96	wykonanie planu 99,77 %
własne	52 036,30	wykonanie planu 50,40 %

Środki otrzymane na realizację zadań zostały wykorzystane na zasiłki rodzinne i dodatki do zasiłków rodzinnych , zasiłki pielęgnacyjne i świadczenia pielęgnacyjne, fundusz alimentacyjny oraz jednorazową zapomogę z tytułu urodzenia dziecka.

Wyplacono świadczenia na kwotę: **2 980 262,73**

z tego : świadczenia rodzinne – **2 463 298,79**

świadczenie rodzicielskie – **151 980,40**

fundusz alimentacyjny - **312 983,54**

jednorazowe zapomogi z tyt. urodzenia dziecka– **44 000,00**

świadczenie „ Za życiem ” – **8 000,00**

Na dzień 31.12.2019 r. korzystało ze świadczeń rodzinnych : 391 rodzin a ze świadczeń z funduszu alimentacyjnego 50 rodzin.

W 2019 r. zrealizowano następującą liczbę świadczeń w niżej wymienionych rodzajach:

L.p.	rodzaj świadczenia	ilość	kwota świadczeń
1	<b>świadczenia rodzinne</b>	<b>9012</b>	<b>2 104 692,19</b>
	zasiłki rodzinne	6038	679 100,19
	zasiłki pielęgnacyjne	2327	441 547,00
	świadczenia pielęgnacyjne	613	962 965,00
	specjalny zasiłek opiekuńczy	34	21 080,00
	<b>dodatki do zasiłków rodzinnych</b>	<b>3324</b>	<b>358 606,54</b>
	z tytułu urodzenia dziecka	21	21 000,00
	opieki nad dzieckiem w okresie korzystania z urlopu wychow.	170	63 336,55
	samotnego wychowywania dziecka	314	58 724,22
	kształcenia i rehabilitacji dziecka niepełnosprawnego	374	36 956,53
	dojazdy do szkoły	668	44 530,33
	rozpoczęcie roku szkolnego	679	32 686,98
	wychowywanie dziecka w rodzinie wielodzietnej	1098	101 371,93
3	<b>świadczenie rodzicielskie</b>	<b>174</b>	<b>151 980,00</b>
4	<b>fundusz alimentacyjny</b>	<b>886</b>	<b>312 984,00</b>
5	<b>zpomogi z tyt. urodzenia dziecka</b>	<b>44</b>	<b>44 000,00</b>
6	<b>Świadczenie „ Za życiem ”</b>	<b>2</b>	<b>8 000,00</b>
	<b>Razem świadczenia</b>	<b>13442</b>	<b>2 980 262,73</b>
	składki emerytalne i rentowe	415	173 209,05

Opłacono składki emerytalne i rentowe za 38 osób , które są uprawnione do świadczenia pielęgnacyjnego, zasiłku dla opiekuna i specjalnego zasiłku opiekuńczego na kwotę **173 209,05**. W/w środki wydatkowano na zabezpieczenie przysługujących świadczeń osobom do tego uprawnionym. Ponadto w tym rozdziale zgodnie z zapisami ustawy o świadczeniach rodzinnych zabezpieczone są koszty związane z obsługą świadczeń.

Koszty obsługi świadczeń pokryte z budżetu państwa:

- wynagrodzenia dla dwóch osób realizujących zadania z zakresu świadczeń rodzinnych i funduszu alimentacyjnego - **71 700,00**
- pochodne (składki ZUS) i FP - **14 299,56**
- dodatkowe wynagrodzenie roczne – **3 067,62**
- zakup materiałów i wyposażenia - **3 358,00**

Koszty obsługi świadczeń pokryte z budżetu gminy:

- wynagrodzenia - **10 742,43**
- pochodne (składki ZUS) i FP - **3 086,11**
- dodatkowe wynagrodzenie roczne – **3 509,93**
- odpisy na ZFŚS – **2 970,81**
- zakup materiałów – **5 723,03**
- prowizji bankowych , usług pocztowych, obsługa prawna – **25 398,99**
- podróże służbowe i szkolenia – **605,00**

## **Rozdział 85503 Pozostała działalność**

środki planowane **800,00**

w tym :

zlecone 800,00

wykonanie **612,04 wykonanie planu 76,51 %**

w tym :

zlecone 612,04 **wykonanie planu 76,51 %**

W ramach zadań zleconych Ośrodek realizował rządowy program dla rodzin wielodzietnych ( wydawanie Karty Dużej Rodziny). Do ośrodka wpłynęło 95 wniosków 89 nowych rodzin , 2 nowy członek rodziny,2 przedłużenia ważności 1 duplikat, 5 dodatkowa forma karty - elektroniczna.

## **Rozdział 85504 Wspieranie rodziny**

środki planowane **461 460,00**

w tym :

zlecone 372 000,00

własne dotowane 26 505,00

własne 62 955,00

wykonanie **427 344,37 wykonanie planu 92,61 %**

w tym :

zlecone 352 800,00 wykonanie planu 94,84 %

własne dotowanie 26 505,00 wykonanie planu 100 %

własne 48 039,37 wykonanie planu 76,31 %

W ramach środków własnych wydatkowano

Środki zostały wykorzystane na :

- wynagrodzenia dla 2 osób – **30 322,04**
- pochodne (składki ZUS) i FP - **11 723,60**
- odpis na ZFŚS - **1 843,95**
- zwrot kosztów przejazdu i delegacje – **1 975,92**
- opłaty pocztowe i opłacenie licencji do programu POMOST dotyczącego wspierania rodziny - **796,75**
- zakupy – **650,67**
- pozostałe - **726,44**

Ośrodek w tym rozdziale wydatkował środki na opłacenie wynagrodzenia wraz z pochodnymi dla 2 asystentów rodziny. W 2019 r. opieką asystentów rodziny zostało objętych 23 rodziny. Ośrodek w 2018 r. korzystał z dofinansowania wynagrodzenia asystentów rodziny w ramach Programu asystent rodziny i koordynator rodzinnej pieczy zastępczej na rok 2019 w kwocie **26 505,00**.

Od dnia 01.07.2018 r. MGOPS realizuje rządowy program „Dobry start”, który przysługuje w związku z rozpoczęciem roku szkolnego do ukończenia przez dziecko lub osobę uczącą się 20. roku życia oraz przez dziecko lub osobę uczącą się 24. roku życia – w przypadku dzieci uczących się legitymujących się orzeczeniem o niepełnosprawności. Świadczenie dobry start przysługuje m.in. rodzicom, opiekunom faktycznym, rodzinom zastępczym raz w roku w wysokości 300,00 na każde dziecko. W 2019 roku wypłacono 1138 świadczeń dla 842 rodziny. Kwota wypłaconych świadczeń **341 400,00**

Koszty obsługi świadczeń :

- wynagrodzenia – **7 900,00**
- pochodne ( składki ZUS ) – **1 583,00**
- zakup materiałów - **517,00**
- prowizje, usługi – **1 400,00**

## **Rozdział 85508 Rodziny zastępcze**

środki planowane – zadania własne **113 000,00**

wykonanie **110 664,36 wykonanie planu 97,93 %**

W związku z niemożnością zapewnienia dziecku opieki i wychowania przez rodziców realizowano sprawowanie pieczy zastępczej w formie rodzinnej tj. w rodzinach zastępczych spokrewnionych, niezawodowych i zawodowych oraz w rodzinnych domach dziecka. Dzieci te zostały umieszczone w instytucji pieczy zastępczej na mocy orzeczenia Sądu. W pierwszym roku pobytu Gmina pokrywa 10 % średniomiesięcznych wydatków przeznaczonych na utrzymanie dziecka w placówce, w drugim roku pobytu 30 % natomiast w kolejnych latach 50 %. Pozostałą część wydatków uiszcza Powiat . W 2019 r. Gmina pokryła pobyt za 19 dzieci.

## **Rozdział 85510 Działalność placówek opiekuńczo-wychowawczych**

środki planowane – zadania własne **24 300,00**

wykonanie **22 449,17** wykonanie planu **92,38 %**

W związku z niemożnością zapewnienia dziecku opieki i wychowania przez rodziców realizowano sprawowanie pieczy zastępczej w formie instytucjonalnej tj. w placówkach opiekuńczo wychowawczych. Dzieci te zostały umieszczone w instytucji pieczy zastępczej na mocy orzeczenia Sądu. W pierwszym roku pobytu Gmina pokrywa 10 % średniomiesięcznych wydatków przeznaczonych na utrzymanie dziecka w placówce, w drugim roku pobytu 30 % natomiast w kolejnych latach 50 %. Pozostałą część wydatków uiszcza Powiat .W 2019 r. Gmina pokryła pobyt w placówkach dla 6 dzieci

## **Rozdział 85513 Składki na ubezpieczenie zdrowotne opłacane za osoby pobierające niektóre świadczenia z pomocy społecznej, niektóre świadczenia rodzinne oraz za osoby uczestniczące w zajęciach w centrum integracji społecznej**

środki planowane **40 404,00**

w tym :

zlecone 40 404,00

wykonanie **40 403,54** wykonanie planu **100 %**

w tym :

zlecone 40 403,54 wykonanie planu 100 %

Środki zostały wydatkowane na opłacenie składek ubezpieczenia zdrowotnego za niektóre osoby pobierające: świadczenie pielęgnacyjne, zasiłek dla opiekuna i specjalny zasiłek opiekuńczy – 25 osoby.

Wysokość składki to 9 % od kwoty wypłaconego zasiłki.



ZAŁĄCZNIK 7. OCENA ZASOBÓW POMOCY SPOŁECZNEJ ZA ROK 2019 DLA  
GMINY LUBAWKA



**Miejsko-Gminny Ośrodek  
Pomocy Społecznej  
Dworcowa 33, 58-420 Lubawka**

## **Ocena zasobów pomocy społecznej za rok 2019 dla Gminy Lubawka**

Autorzy:  
Kierownik  
Miejsko-Gminnego  
Ośrodka Pomocy Społecznej  
w Lubawce  
mgr Aldona Popardowska

Lubawka, kwiecień 2020 r.

## SPIS TREŚCI

STRONA

1	Wprowadzenie	3
2	Dane o sytuacji demograficznej i społecznej	3
3	Dane o korzystających z pomocy i wsparcia	11
3.1	Dane o korzystających z pomocy i wsparcia GMINA - ZADANIA OPS ORAZ MOPS, MOPR wypełniana wyłącznie przez gminy i miasta na prawach powiatu	37
4	Inne rodzaje pomocy i świadczeń	40
5	Zasoby instytucjonalne pomocy i wsparcia	52
6	Kadra jednostki organizacyjnej pomocy społecznej	61
6.1	Zatrudnienie pomocnicze w jednostce organizacyjnej pomocy społecznej	65
6.2	Zespoły pracy socjalnej i integracji społecznej w jednostce pomocy społecznej	65
7	Środki finansowe na wydatki w pomocy społecznej i innych obszarach polityki społecznej w budżecie jednostki samorządu terytorialnego	65
8	Aktywność projektowo-konkursowa jednostki organizacyjnej pomocy społecznej	68
9	Współpraca z organizacjami pozarządowymi - zadania zlecone w obszarze pomocy i wsparcia	70
10	Wnioski końcowe	70

## 1. Wprowadzenie

Zgodnie z art. 16a ustawy z 12 marca 2004 r. o pomocy społecznej gmina, powiat oraz samorząd województwa zobowiązani są do sporządzenia corocznie oceny zasobów pomocy społecznej w oparciu o analizę lokalnej sytuacji społeczno-demograficznej, która w szczególności winna obejmować: infrastrukturę, kadre, organizacje pozarządowe, nakłady finansowe ponoszone na zadania pomocy społecznej oraz informacje o osobach i rodzinach korzystających z pomocy społecznej. Niniejsza analiza opisuje ww. sytuację w gminie Lubawka. Jest to gmina miejsko-wiejska, leżąca w powiecie kamiennogórskim. Gmina Lubawka graniczy z gminami: Kamienna Góra, Kowary i Mieroszów. Gmina Lubawka sąsiaduje z Czechami. Siedzibą gminy jest miasto Lubawka. Powierzchnia gminy Lubawka wynosi 138,1 km<sup>2</sup>, co stanowi 34,9 % powierzchni powiatu kamiennogórskiego i 0,69 % powierzchni województwa dolnośląskiego. Gęstość zaludnienia w gminie Lubawka wynosi 79 osób/km<sup>2</sup>, w powiecie kamiennogórskim 110 osób/km<sup>2</sup>, w województwie dolnośląskim 145 osób/km<sup>2</sup>.

Poniżej prezentujemy szczegółowe dane o: sytuacji demograficznej, rynku pracy, infrastrukturze społecznej, korzystających z pomocy i wsparcia, świadczeniach pomocy społecznej, zasobach instytucjonalnych pomocy i wsparcia, kadrze pomocy społecznej, środkach finansowych na wydatki w pomocy społecznej i innych obszarach polityki społecznej w budżecie jednostki samorządu terytorialnego, aktywności projektowo-konkursowej jednostki organizacyjnej pomocy społecznej, współpracy z organizacjami pozarządowymi w obszarze pomocy i wsparcia gminy Lubawka.

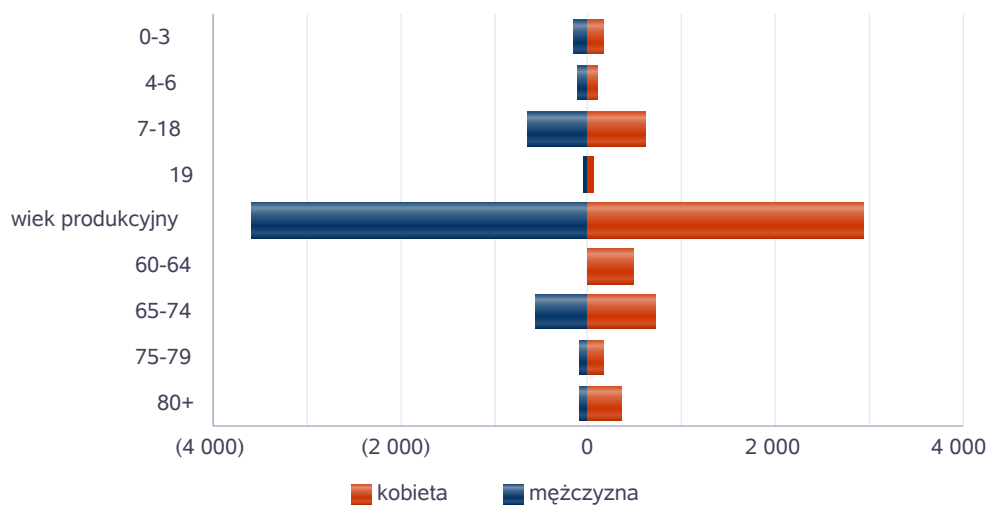
Ocena zasobów pomocy społecznej dla gminy Lubawka za 2019 rok została przygotowana na podstawie danych zebranych przez Ośrodek Pomocy Społecznej za pośrednictwem systemu Centralnej Aplikacji Statystycznej MRPiPS. Dane liczbowe przedstawione w tabelach oraz w części opisowej niniejszego dokumentu pochodzą z systemów dziedzinowych, natomiast formy graficzne zostały zasilone z systemu zewnętrznego CESAr (Centralny System Analityczno-raportowy), dlatego też niekiedy występują różnice w przedstawionych danych liczbowych.

## 2. Dane o sytuacji demograficznej i społecznej

Według stanu na 31 grudnia 2019 r. liczba ludności gminy Lubawka wyniosła 10 617 osób, z czego 5 484 osoby (51,7%) stanowiły kobiety, a 5 133 osoby (48,3%) mężczyźni. Liczba ludności gminy stanowi ok. 25 % ludności powiatu, i ok. 0,4 % ludności województwa. Struktura ludności gminy przedstawiała się następująco: osoby w wieku przedprodukcyjnym stanowiły 16,2 %, osoby w wieku produkcyjnym 61,8%, a w wieku poprodukcyjnym 22,0%. W latach 2017-2019 liczba ludności w gminie spadła o 4,2%. Według stanu na 31 grudnia 2019 r. stopa bezrobocia dla powiatu kamiennogórskiego wynosiła 5,8 %, a dla województwa dolnośląskiego 4,6 %. Liczba osób bezrobotnych zarejestrowanych w gminie Lubawka wynosiła 190 osób, w tym 53,2% stanowiły kobiety, 46,8% mężczyźni. Udział długotrwale bezrobotnych (72 osoby) w stosunku do ogólnej liczby ludności gminy Lubawka wyniósł 0,68%. W zasobach infrastruktury społecznej gminy brak jest żłobków, znajdują się 4 przedszkola: w Lubawce, Chełmsku Śl. i Miskowicach wraz z oddziałami przedszkolnymi przy szkołach, które dysponują łącznie 287 miejscami. Na terenie gminy brak jest opiekunów dziennych. Poniżej prezentujemy w formie graficznej i tabelarycznej szczegółowe dane dotyczące demografii (liczbę ludności w podziale na płeć i grupy wiekowe), rynku pracy (liczbę osób bezrobotnych, liczbę bezrobotnych długotrwale, liczbę osób bezrobotnych z prawem do zasiłku, wskaźnik bezrobocia wśród beneficjentów pomocy społecznej) i infrastruktury społecznej (liczba żłobków, liczba opiekunów dziennych, liczba miejsc w żłobkach, liczba dzieci którym nie przyznano miejsca) oraz w formie tabelarycznej informacje o infrastrukturze społecznej zawierające dane własne jednostki dotyczące: liczby mieszkań komunalnych, socjalnych, liczby osób oczekujących na mieszkania komunalne i socjalne, liczby wyroków eksmisyjnych bez wskazania lokalu socjalnego, liczby klubów i innych miejsc spotkań dla seniorów oraz liczby hospicjów na terenie gminy Lubawka.

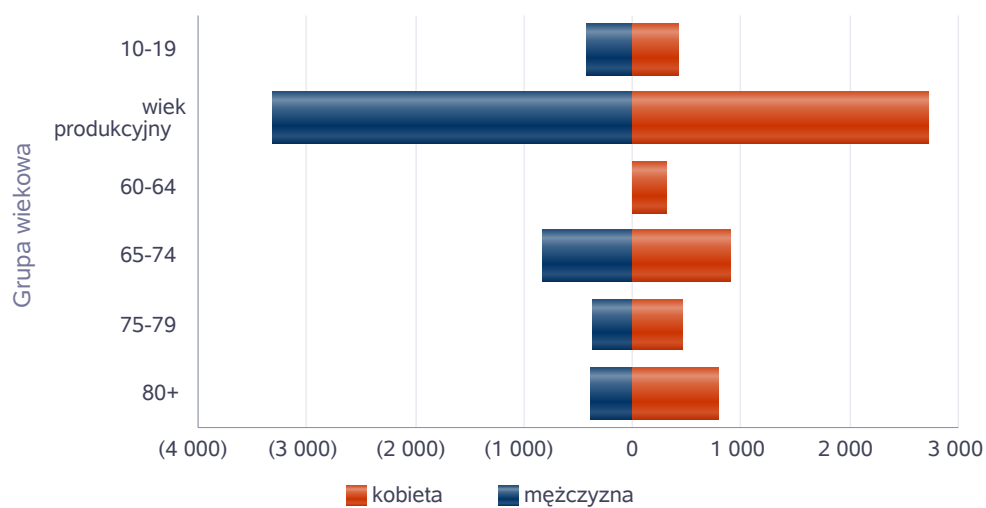
Liczba mieszkańców wg grup wiekowych i płci		
Grupa wiekowa	mężczyzna	kobieta
0-3	156	164
4-6	121	104
7-18	657	613
19	61	48
wiek produkcyjny	3 592	2 934
60-64		482
65-74	563	715
75-79	100	170
80+	93	362

Liczba mieszkańców wg grup wiekowych i płci



Grupa wiekowa	Liczba mieszkańców wg grup wiekowych i płci	
	mężczyzna	kobieta
10-19	434	428
wiek produkcyjny	3 327	2 716
60-64		302
65-74	826	899
75-79	368	463
80+	388	784

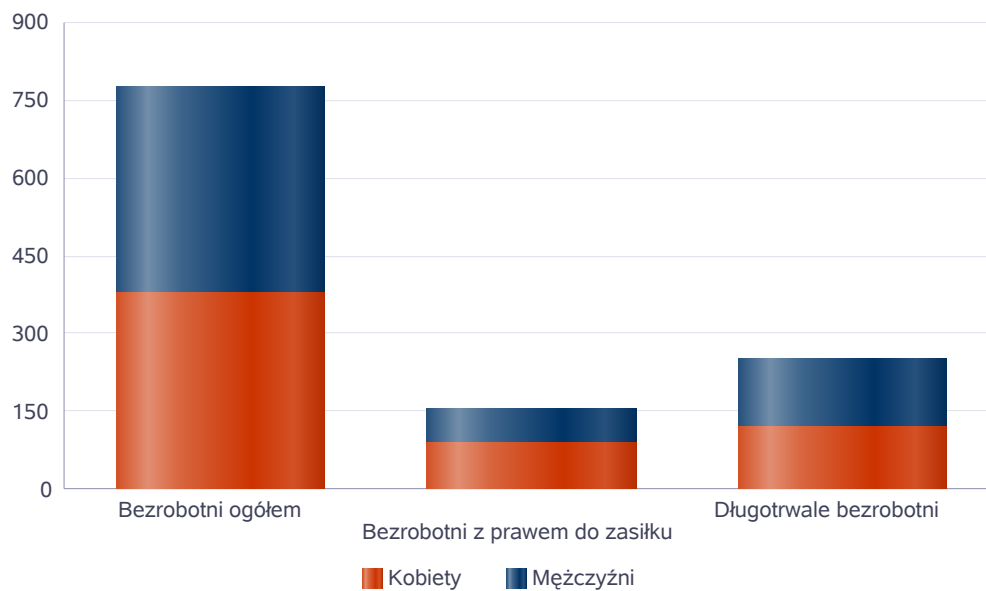
Prognozowana liczba mieszkańców wg grup wiekowych i płci





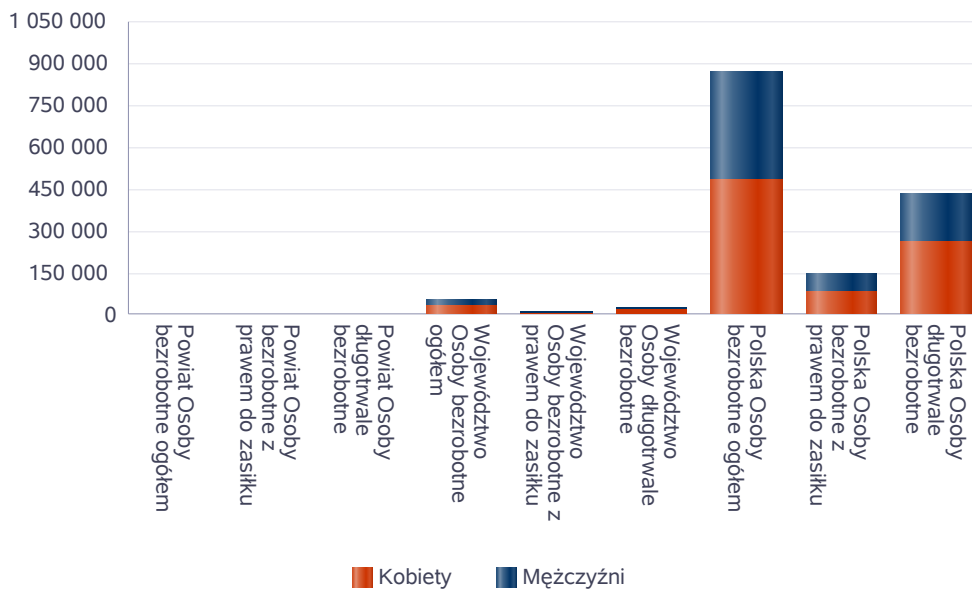
Liczba osób bezrobotnych, liczba długotrwale bezrobotnych oraz liczba osób bezrobotnych z prawem do zasiłku w 2019 r.

Status	Ogółem	Mężczyźni	Kobiety
Bezrobotni ogółem	776	399	377
Bezrobotni z prawem do zasiłku	154	64	90
Długotrwale bezrobotni	250	131	119



Wykres prezentuje liczbę osób bezrobotnych, liczbę bezrobotnych długotrwale oraz liczbę osób bezrobotnych z prawem do zasiłku, ogółem i w podziale na płeć. Wizualizacja prezentuje powiat na tle województwa, powiat na tle kraju.

Status	Powiat		Województwo		Polska	
	Kobiety	Mężczyźni	Kobiety	Mężczyźni	Kobiety	Mężczyźni
Osoby bezrobotne ogółem	377	399	30 737	25 287	481 023	388 129
Osoby bezrobotne z prawem do zasiłku	90	64	5 812	3 956	82 434	60 520
Osoby długotrwale bezrobotne	119	131	15 405	11 378	259 183	174 459



Wskaźnik bezrobocia wśród beneficjentów pomocy społecznej. Wskaźnik obliczany jako stosunek liczby osób w rodzinach korzystających z pomocy społecznej z powodu bezrobocia do liczby osób w rodzinach korzystających z pomocy ogółem.

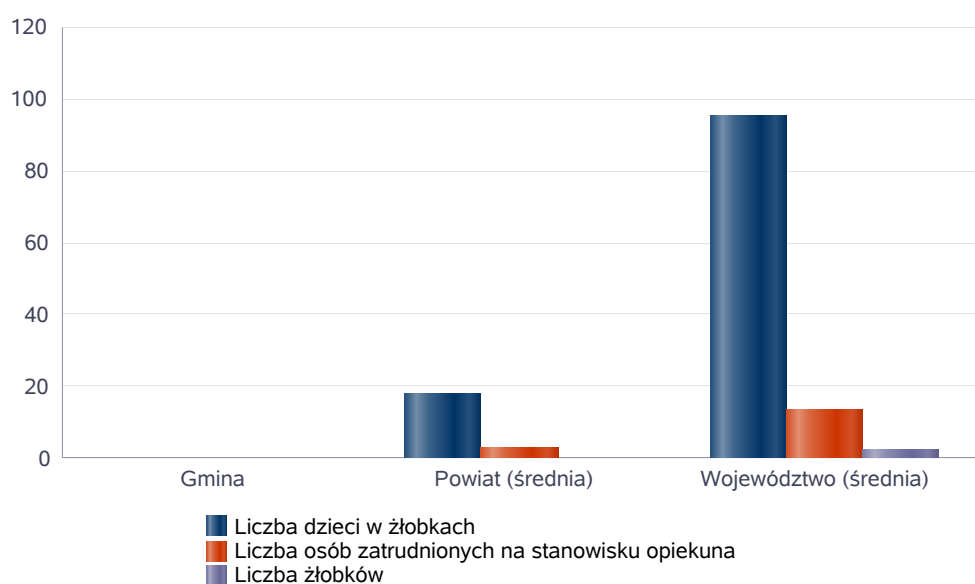
Rok	Wskaźnik
2014	68%
2015	60%
2016	55%
2017	52%
2018	37%
2019	36%



Liczba placówek i miejsc dla dzieci w roku w 2019 r.

Jednostka terytorialna	Miara	Wartość liczbowa
Gmina	Liczba dzieci w żłobkach	0,00
	Liczba osób zatrudnionych na stanowisku opiekuna	0,00
	Liczba żłobków	0,00
Powiat (średnia)	Liczba dzieci w żłobkach	18,00
	Liczba osób zatrudnionych na stanowisku opiekuna	3,00
	Liczba żłobków	0,25
Województwo (średnia)	Liczba dzieci w żłobkach	95,39
	Liczba osób zatrudnionych na stanowisku opiekuna	13,37
	Liczba żłobków	2,24

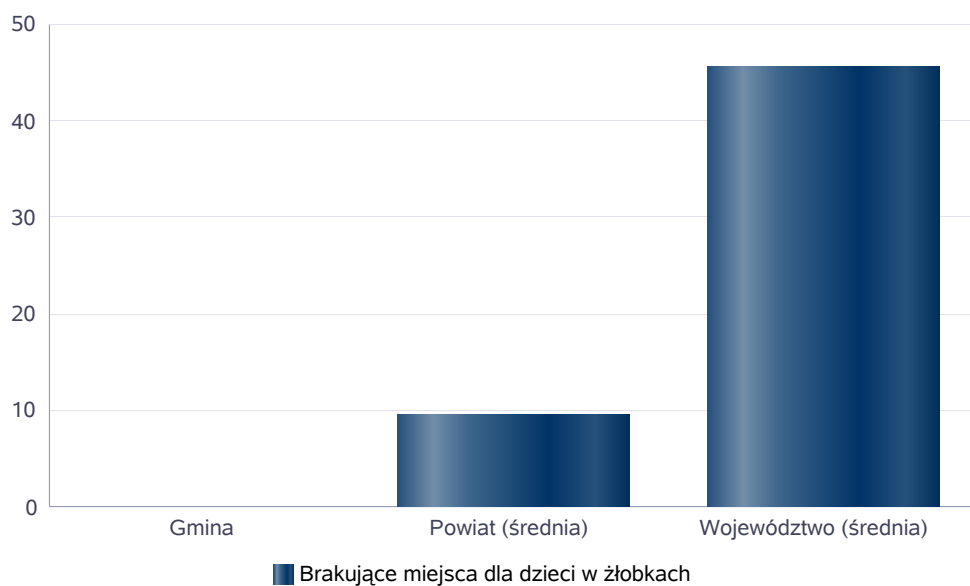
### Infrastruktura opieki nad dziećmi



Liczba placówek i miejsc dla dzieci w roku w 2019 r.

Jednostka terytorialna	Miara	Wartość liczbowa
Gmina	Brakujące miejsca dla dzieci w żłobkach	0,00
Powiat (średnia)	Brakujące miejsca dla dzieci w żłobkach	9,50
Województwo (średnia)	Brakujące miejsca dla dzieci w żłobkach	45,53

Infrastruktura opieki nad dziećmi



**INFRASTRUKTURA SPOŁECZNA**  
(stan na 31.XII)

WYSZCZEGÓLNIENIE		Rok 2018	Rok oceny 2019	Prognoza* 2020
<b>INFRASTRUKTURA SPOŁECZNA</b>				
Liczba mieszkań komunalnych w zasobie gminy	1	745	745	745
Liczba wniosków złożonych na mieszkanie komunalne z zasobów gminy	2	90	91	95
w tym z wiersza 1: Liczba mieszkań socjalnych (lokali)	3	76	76	76
Liczba oczekujących na mieszkanie socjalne	4	16	19	23
Liczba wyroków eksmisyjnych bez wskazania lokalu socjalnego	5	0	1	0
Liczba klubów i innych miejsc spotkań dla seniorów	6	11	11	11
Liczba hospicjów	7	0	0	0
Liczba ośrodków dla cudzoziemców	8	X	X	X

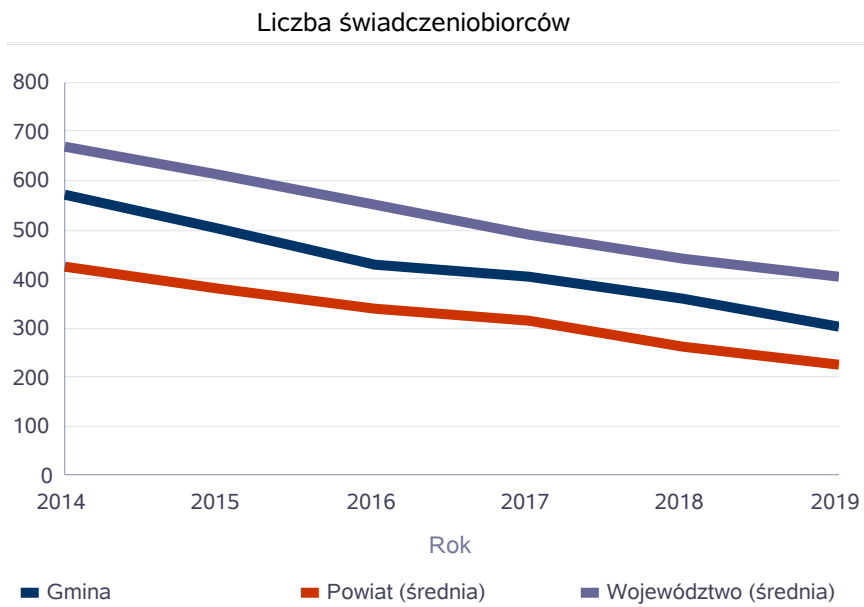
\* Wielkość prognozy nie dotyczy wartości przyrostu lub spadku. W przypadku braku możliwości oszacowania wielkości liczbowych dla prognozy należy wpisać liczby odpowiadające danym z kolumny "Rok oceny 2019". Niniejsza instrukcja dotyczy wypełniania wszystkich tabel OZPS.

### 3. Dane o korzystających z pomocy i wsparcia

Z pomocy społecznej w 2019 roku na podstawie wydanych decyzji administracyjnych skorzystało 302 osoby (420 osób w rodzinach), co stanowiło 3,96 % wszystkich mieszkańców gminy. W roku oceny, w stosunku do 2018 roku, łączna liczba osób korzystających z pomocy i wsparcia zmniejszyła się o 56 osób. Natomiast liczba rodzin, którym przyznano świadczenie z pomocy społecznej zmniejszyła się w stosunku do roku poprzedniego o 43 rodziny. W przypadku długotrwale korzystających z pomocy społecznej ich liczba osiągnęła poziom 178 osób, co oznaczało spadek w stosunku do roku 2018 o 9 osób. W gminie Lubawka najczęściej występującymi przyczynami trudnej sytuacji życiowej osób i rodzin, a jednocześnie powodami ubiegania się o pomoc społeczną, w 2019 roku było kolejno: długotrwała choroba, niepełnosprawność, bezrobocie, alkoholizm, bezradność w sprawach opiekuńczo-wychowawczych i w prowadzeniu gospodarstwa domowego, potrzeba ochrony macierzyństwa w tym wielodzietność, ubóstwo, rodziny niepełne, bezdomność, trudności w przystosowaniu do życia po zwolnieniu z zakładu karnego. Poniżej prezentujemy w formie graficznej i tabelarycznej szczegółowe dane dotyczące: liczby rodzin i osób w rodzinach korzystających z pomocy społecznej w podziale na wiek i płeć, wskaźnika deprivacji lokalnej, liczby długotrwale korzystających z pomocy społecznej w podziale na płeć i grupy wiekowe, liczby osób i rodzin korzystających ze świadczeń pieniężnych i niepieniężnych, liczby osób korzystających z usług opiekuńczych i specjalistycznych usług opiekuńczych dla osób z zaburzeniami psychicznymi, liczby rodzin korzystających z poradnictwa specjalistycznego, wskaźnika pracy socjalnej, liczby rodzin korzystających z interwencji kryzysowej, wskaźnika kontraktu socjalnego w podziale na typy, wskaźnika projektów socjalnych.

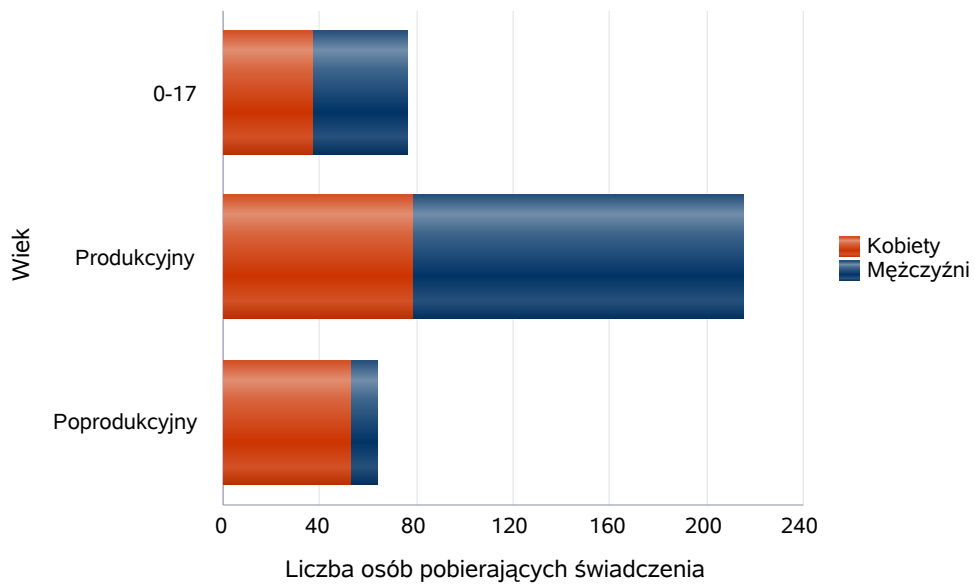
Liczba osób korzystających ze świadczeń na podstawie wydanych decyzji.

	Liczba świadczeniobiorców					
	2014	2015	2016	2017	2018	2019
Gmina	572	504	428	404	358	302
Powiat (średnia)	426	379	339	314	262	226
Województwo (średnia)	667	611	551	489	441	404



Liczba osób korzystających z pomocy społecznej w podziale na wiek i płeć wg liczby wypłaconych świadczeń w 2019 r.

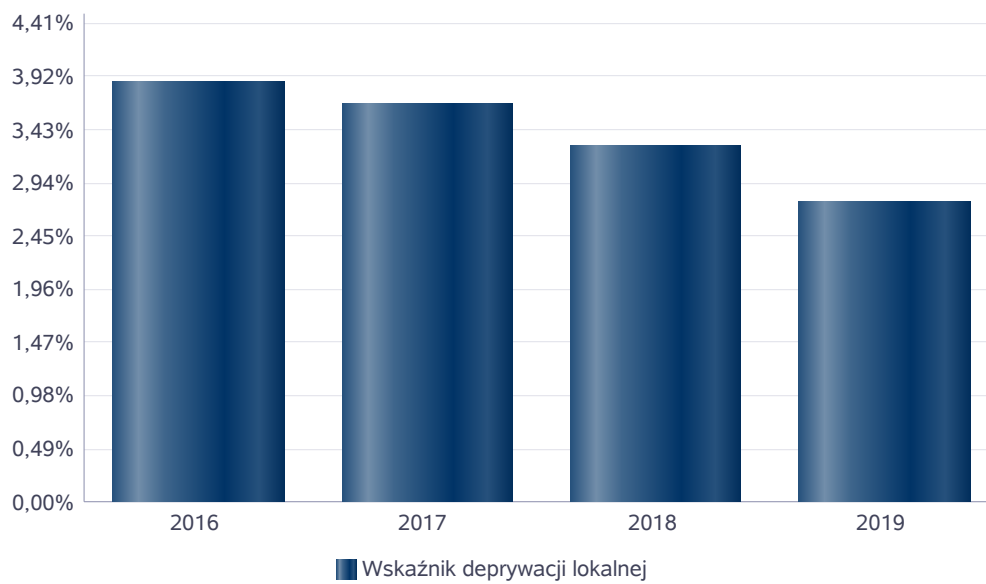
Grupa	Ogółem	Kobiety	Mężczyźni
0-17	76	37	39
Produkcyjny	215	79	136
Poprodukcyjny	64	53	11





## Wskaźnik deprivacji lokalnej

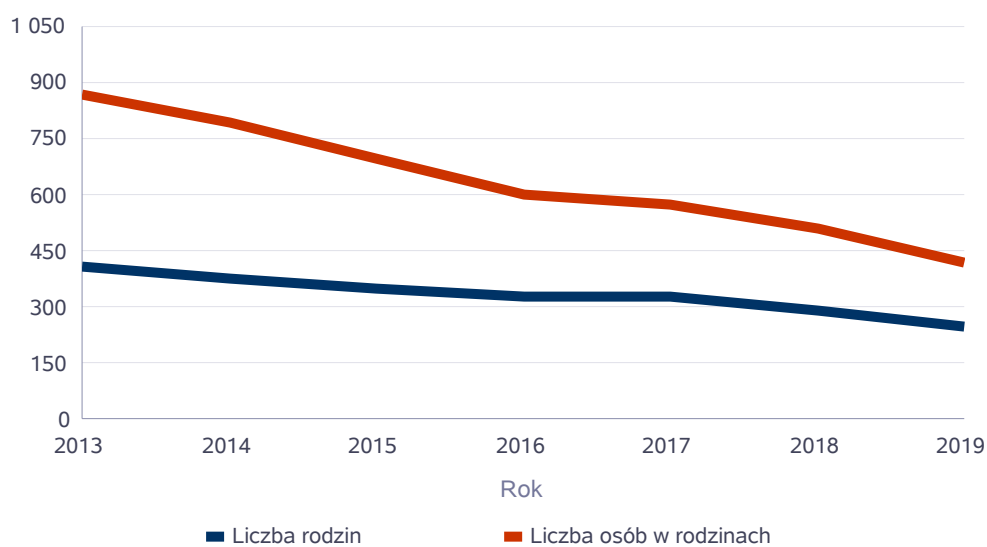
Rok	Wskaźnik deprivacji lokalnej
2016	3,85%
2017	3,66%
2018	3,26%
2019	2,76%



## Liczba rodzin i liczba osób w rodzinach korzystających z pomocy społecznej

Rok	Liczba rodzin	Liczba osób w rodzinach
2013	407	867
2014	378	792
2015	351	694
2016	328	599
2017	328	572
2018	292	507
2019	249	420

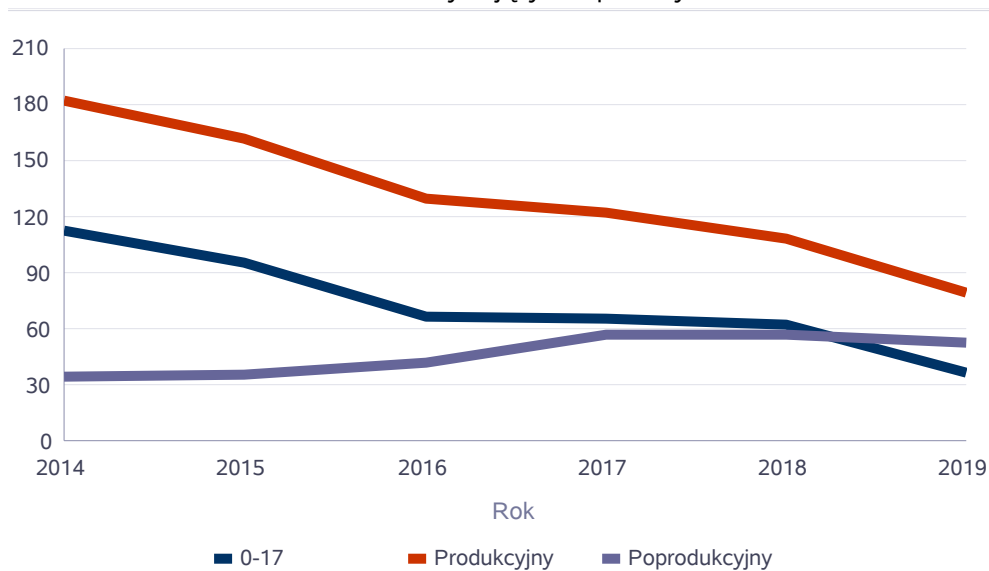
Korzystający z pomocy społecznej



Liczba kobiet korzystających z pomocy społecznej.

		Liczba kobiet korzystających z pomocy					
Poziom	Wiek	2014	2015	2016	2017	2018	2019
Lubawka	0-17	113	95	67	65	62	37
	Produkcyjny	182	162	130	122	108	79
	Poprodukcyjny	35	36	42	57	57	53
Powiat (średnia)	0-17	42	42	32	31	29	18
	Produkcyjny	172	149	128	117	95	74
	Poprodukcyjny	28	29	32	39	41	45
Województwo (średnia)	0-17	77	70	60	49	43	38
	Produkcyjny	237	200	171	145	123	109
	Poprodukcyjny	53	52	55	60	68	62

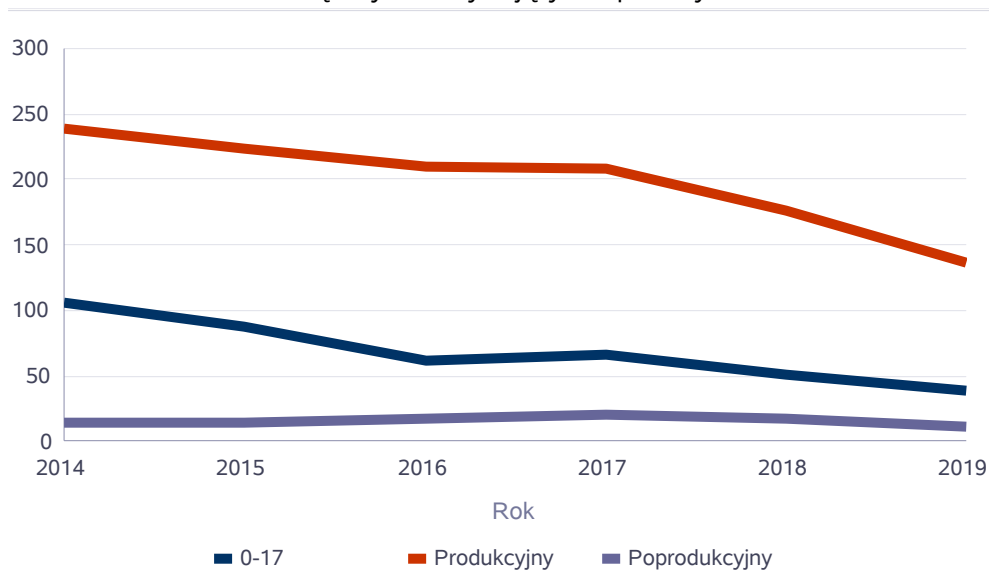
Liczba kobiet korzystających z pomocy



Liczba mężczyzn korzystających z pomocy społecznej.

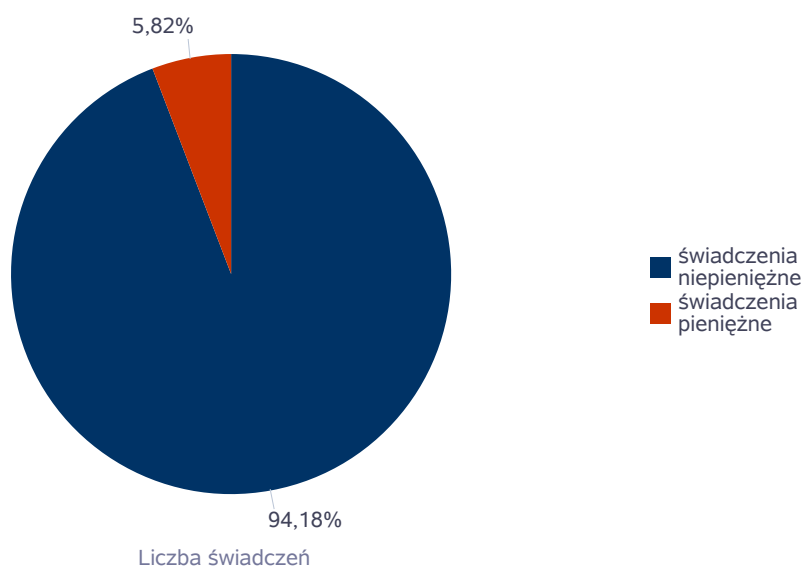
		Liczba mężczyzn korzystających z pomocy					
Poziom	Wiek	2014	2015	2016	2017	2018	2019
Lubawka	0-17	106	87	61	66	51	39
	Produkcyjny	239	223	210	208	176	136
	Poprodukcyjny	14	14	17	20	17	11
Powiat (średnia)	0-17	41	39	28	29	26	21
	Produkcyjny	200	182	171	171	145	123
	Poprodukcyjny	8	9	10	14	14	16
Województwo (średnia)	0-17	82	74	63	51	45	41
	Produkcyjny	239	207	191	177	156	144
	Poprodukcyjny	20	19	20	24	24	24

Liczba mężczyzn korzystających z pomocy



Liczba świadczeń pieniężnych i niepieniężnych z pomocy społecznej w roku.

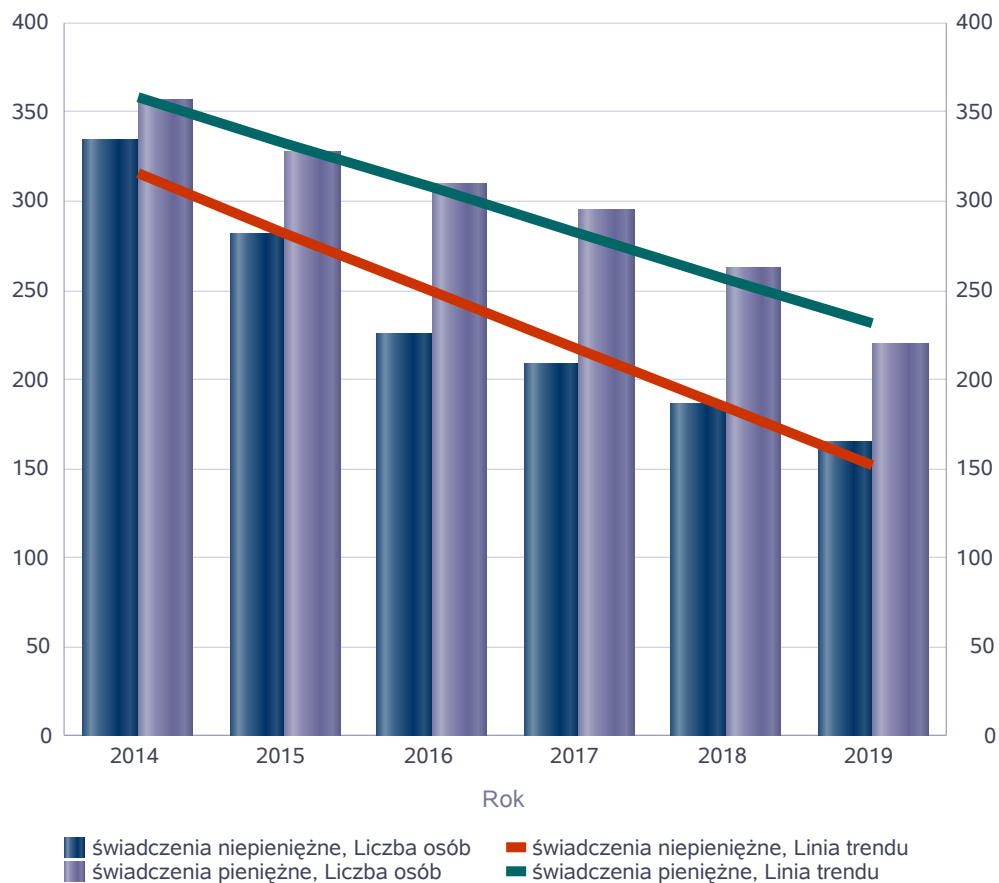
Rodzaj świadczenia	Liczba świadczeń
świadczenia niepieniężne	25 480
świadczenia pieniężne	1 574



Liczba osób korzystających z świadczeń pieniężnych i niepieniężnych

Rodzaj świadczenia	Liczba osób					
	2014	2015	2016	2017	2018	2019
świadczenia niepieniężne	334	281	225	209	186	165
świadczenia pieniężne	356	327	309	295	262	220

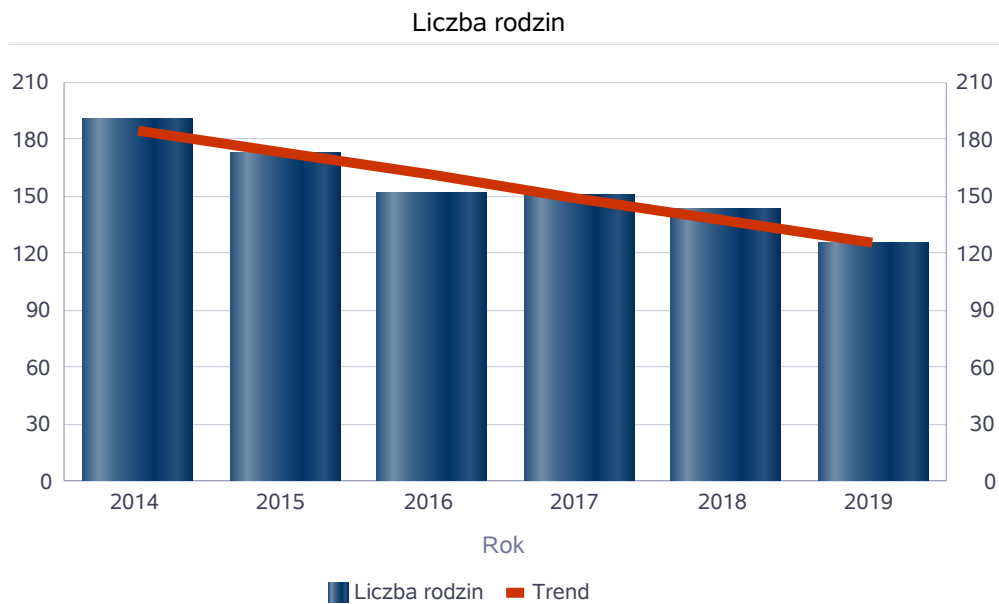
Liczba osób korzystających z świadczeń pieniężnych i niepieniężnych



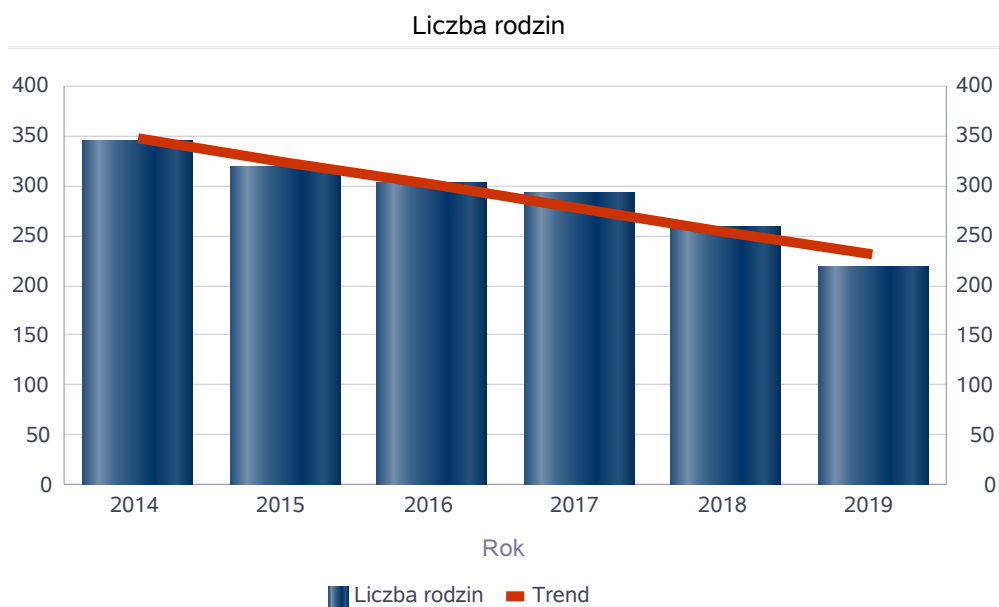
Liczba rodzin korzystających z świadczeń pieniężnych i niepieniężnych.

	Liczba rodzin					
Rodzaj świadczenia	2014	2015	2016	2017	2018	2019
świadczenia niepieniężne	190	172	151	150	143	125
świadczenia pieniężne	345	318	303	292	259	219

świadczenia niepieniężne

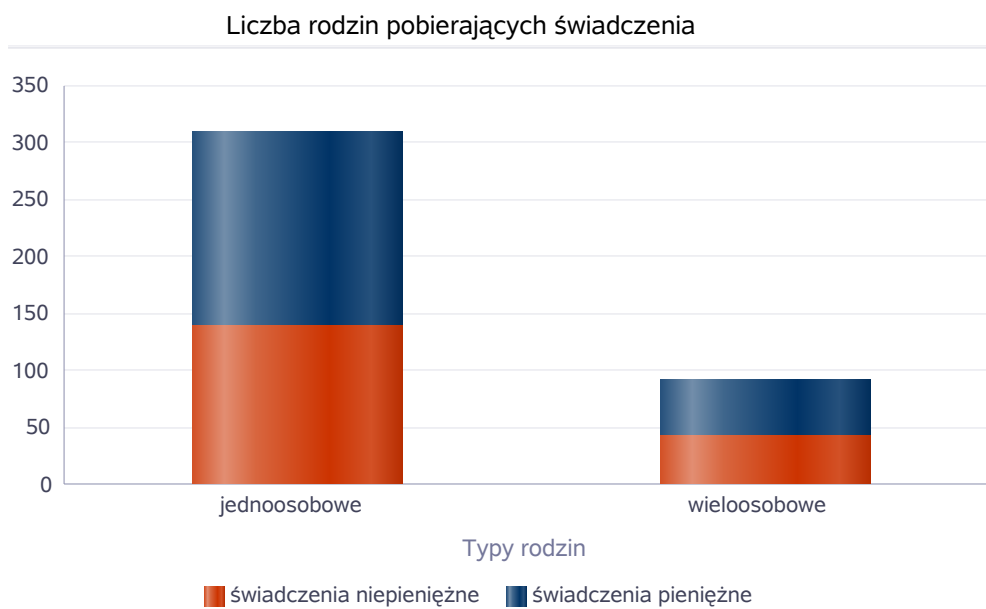


świadczenia pieniężne



Rodzaje świadczeń, z których korzystają poszczególne typy rodzin w 2019 roku.

Typy rodzin	Liczba rodzin pobierających świadczenia		
	Ogółem	Świadczenia pieniężne	Świadczenia niepieniężne
jednoosobowe	182	171	138
wielosobowe	62	49	43

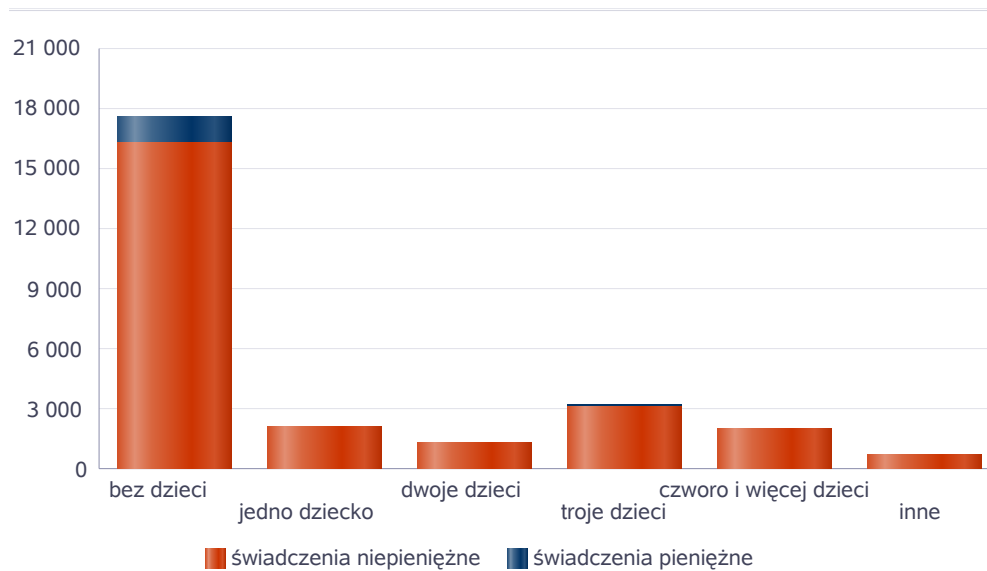




Rodzaje świadczeń, z których korzystają poszczególne typy rodzin ze względu na liczbę dzieci w 2019 roku.

Typ rodziny	Liczba świadczeń		
	Ogółem	Świadczenia pieniężne	Świadczenia niepieniężne
bez dzieci	17609	1339	16270
jedno dziecko	2136	71	2065
dwoje dzieci	1371	48	1323
troje dzieci	3182	65	3117
czworo i więcej dzieci	2055	26	2029
inne	701	25	676

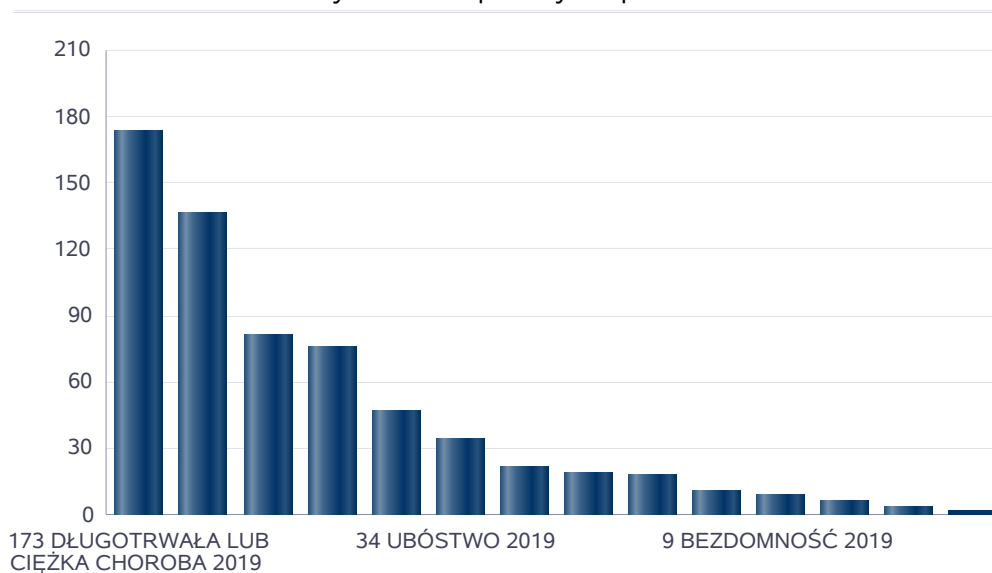
Liczba świadczeń



Powody udzielania pomocy rodzinom w 2019 roku.

Powody udzielenia pomocy i wsparcia - ranking	LICZBA RODZIN - OGÓŁEM
DŁUGOTRWAŁA LUB CIĘŻKA CHOROBA	173
NIEPEŁNOSPRAWNOŚĆ	136
BEZROBOCIE	81
ALKOHOLIZM	76
BEZRADNOŚĆ W SPRAWACH OPIEK.-WYCHOWAWCZYCH I PROWADZENIA GOSPODARSTWA DOMOWEGO - OGÓŁEM	47
UBÓSTWO	34
POTRZEBA OCHRONY MACIERZYŃSTWA	22
BEZRADNOŚĆ W SPRAWACH OPIEK.-WYCHOWAWCZYCH I PROWADZENIA GOSPODARSTWA DOMOWEGO - OGÓŁEM - W TYM: RODZINY NIEPEŁNE	19
POTRZEBA OCHRONY MACIERZYŃSTWA - W TYM: WIELODZIETNOŚĆ	18
BEZRADNOŚĆ W SPRAWACH OPIEK.-WYCHOWAWCZYCH I PROWADZENIA GOSPODARSTWA DOMOWEGO - OGÓŁEM - W TYM: RODZINY WIELODZIETNE	11
BEZDOMNOŚĆ	9
TRUDNOŚCI W PRZYSTOSOWANIU DO ŻYCIA PO ZWOLNIENIU Z ZAKŁADU KARNEGO	6
NARKOMANIA	4
PRZEMOC W RODZINIE	2

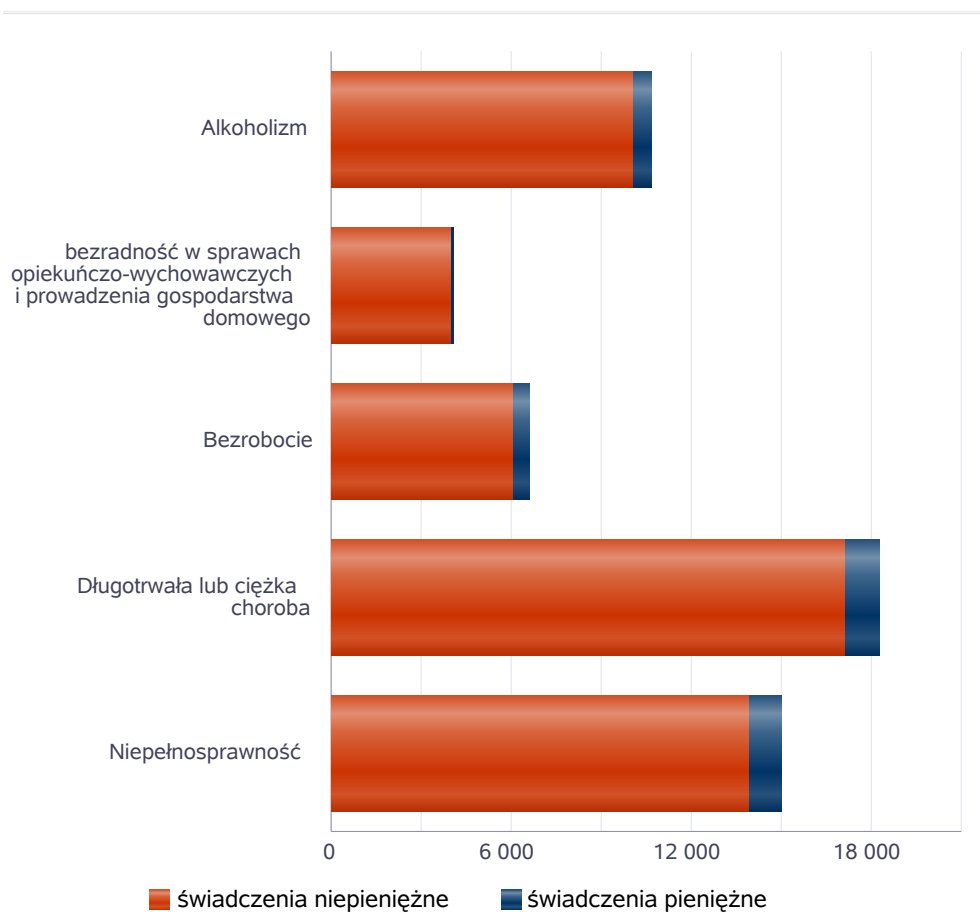
Powody udzielenia pomocy i wsparcia



Główne powody przyznania świadczeń w roku.

Powód przyznania	Ogółem	Liczba świadczeń	
		świadczenia niepieniężne	świadczenia pieniężne
Długotrwała lub ciężka choroba	18 242	17 105	1 137
Niepełnosprawność	14 968	13 947	1 021
Alkoholizm	10 665	10 049	616
Bezrobocie	6 618	6 099	519
bezradność w sprawach opiekuńczo-wychowawczych i prowadzenia gospodarstwa domowego	4 063	3 986	77

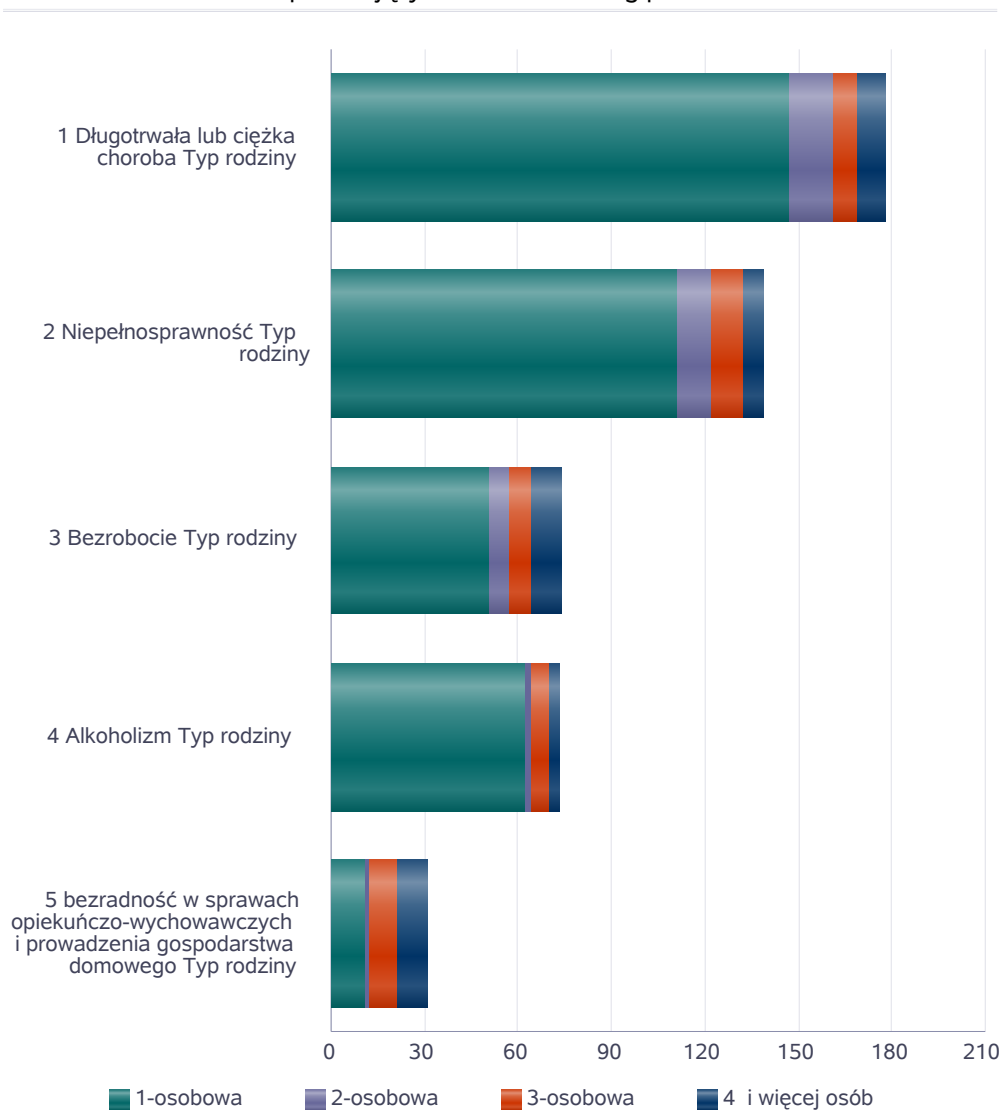
Liczba świadczeń



Główne powody przyznawania pomocy dla rodzin jednoosobowych i wieloosobowych

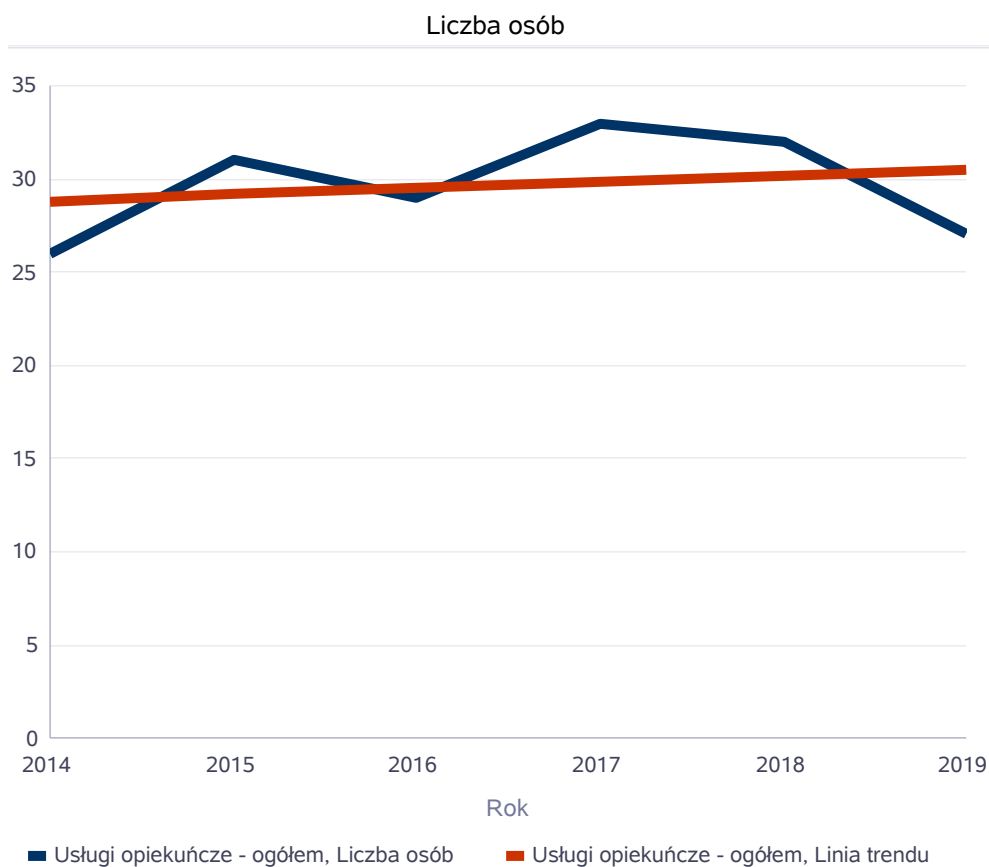
Powód przyznania	Typ rodziny				
	Ogółem	1-osobowa	2-osobowa	3-osobowa	4 i więcej osób
Długotrwała lub ciężka choroba	178	147	14	8	9
Niepełnosprawność	139	111	11	10	7
Bezrobocie	74	51	6	7	10
Alkoholizm	73	62	2	6	3
bezradność w sprawach opiekuńczo-wychowawczych i prowadzenia gospodarstwa domowego	31	11	1	9	10

Liczba rodzin pobierających świadczenia wg powodów



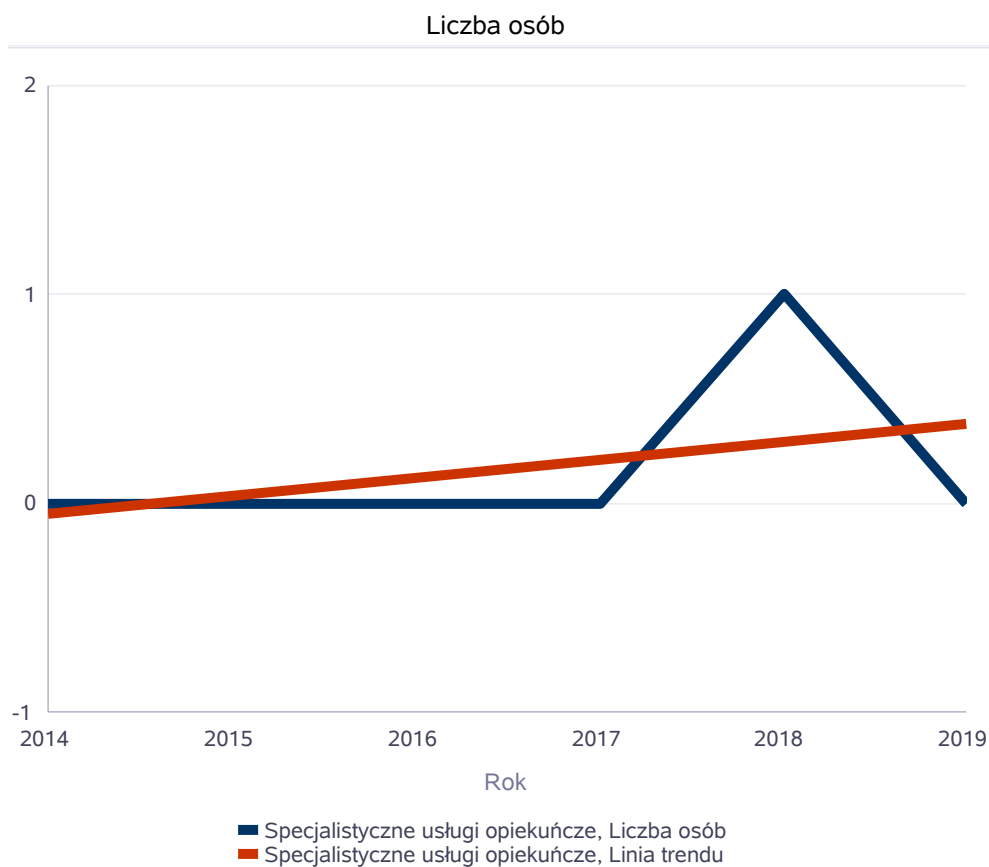
Liczba osób korzystających ze usług opiekuńczych.

Rok	Liczba osób
2014	26
2015	31
2016	29
2017	33
2018	32
2019	27



Liczba osób korzystających z specjalistycznych usług opiekuńczych.

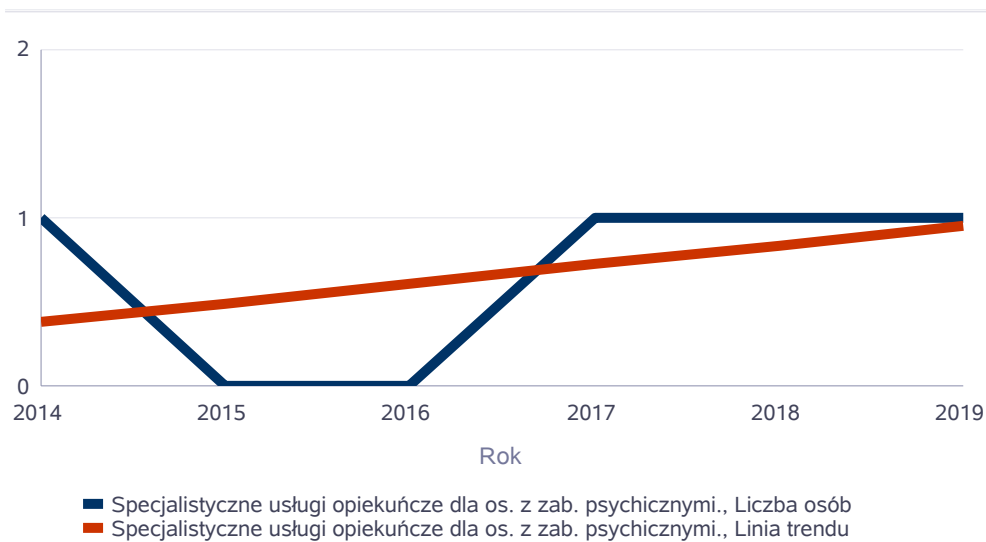
Rok	Liczba osób
2014	0
2015	0
2016	0
2017	0
2018	1
2019	0



Liczba osób korzystających z usług specjalistycznych opiekuńczych dla osób z zaburzeniami psychicznymi.

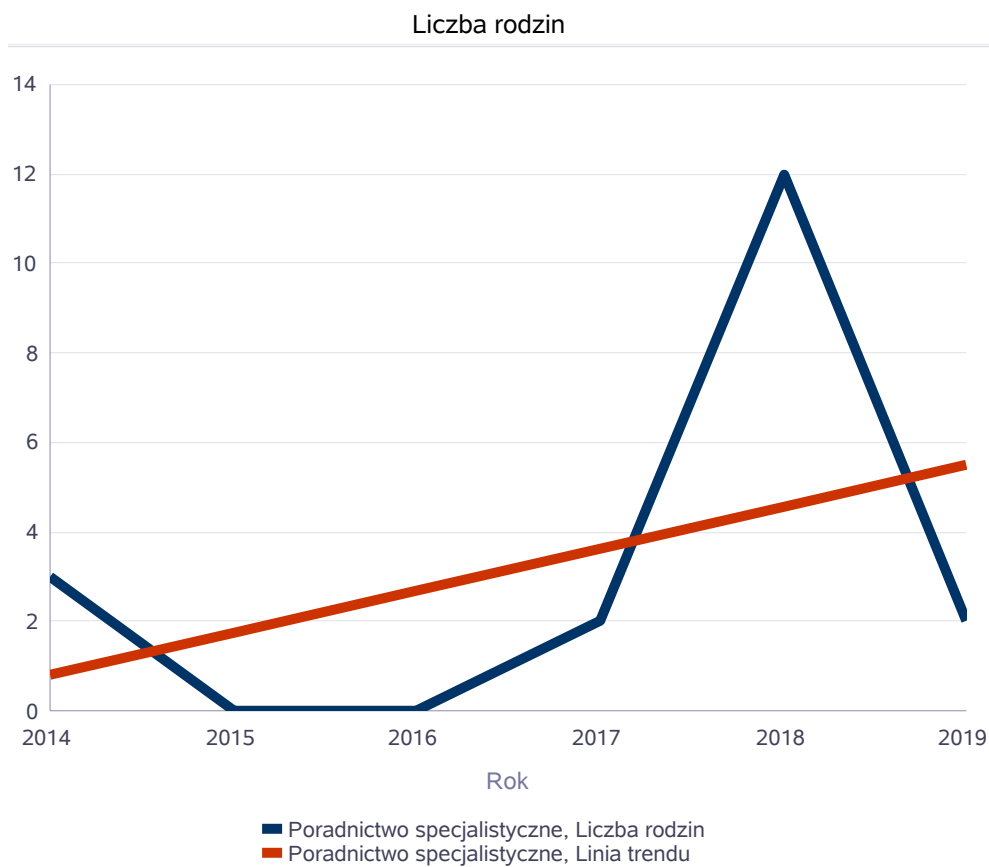
Rok	Liczba osób
2014	1
2015	0
2016	0
2017	1
2018	1
2019	1

Liczba osób



Liczba rodzin korzystających z poradnictwa specjalistycznego.

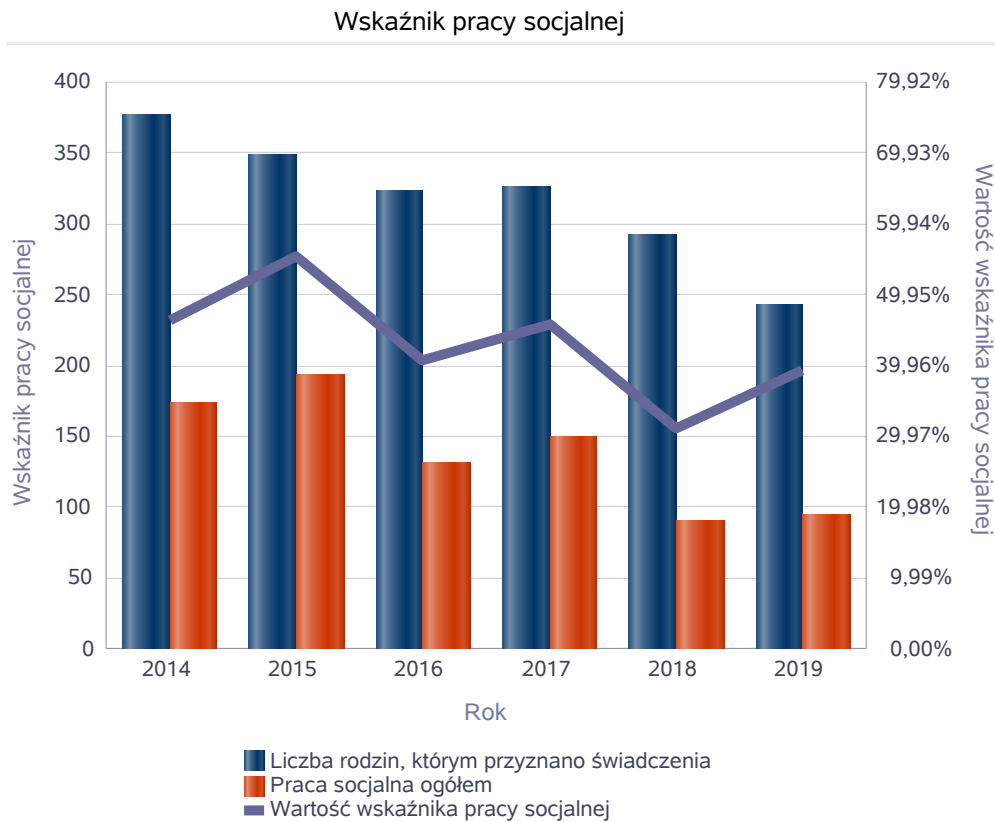
Rodzaj	Liczba rodzin w latach					
	2014	2015	2016	2017	2018	2019
Poradnictwo specjalistyczne	3	0	0	2	12	2





Wskaźnik pracy socjalnej - wskaźnik obliczany jako stosunek liczby rodzin objętych pracą socjalną do rodzin osób, którym przyznano świadczenie pomnożony przez 100%.

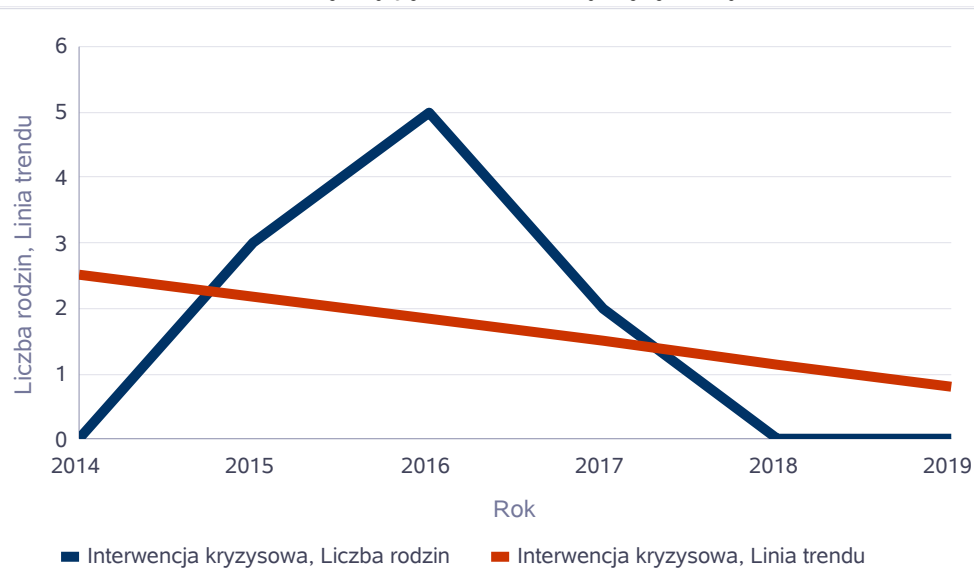
	2014	2015	2016	2017	2018	2019
Wskaźnik pracy socjalnej	46,28%	55,46%	40,56%	45,85%	31,16%	39,26%
Liczba rodzin, którym przyznano świadczenia	376	348	323	325	292	242
Praca socjalna ogółem	174	193	131	149	91	95



Liczba rodzin korzystających z interwencji kryzysowej.

	Liczba rodzin					
Udzielone świadczenia	2014	2015	2016	2017	2018	2019
Interwencja kryzysowa	0	3	5	2	0	0

Liczba rodzin korzystających z interwencji kryzysowej



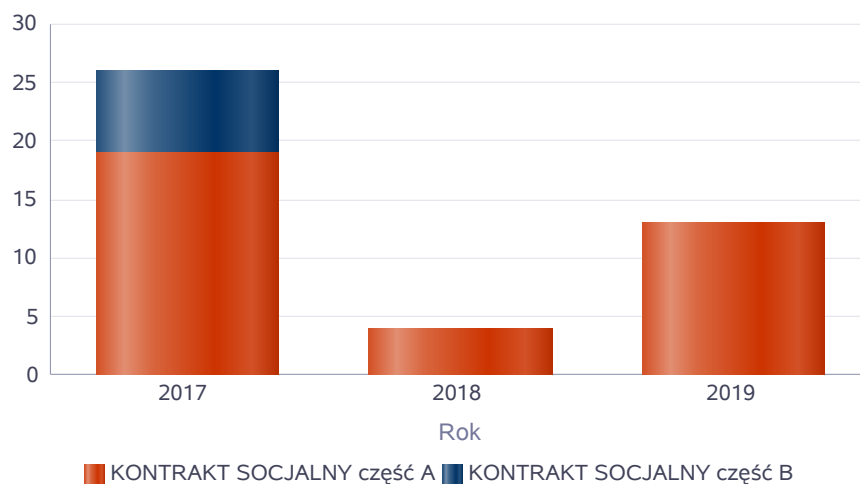
■ Interwencja kryzysowa, Liczba rodzin    ■ Interwencja kryzysowa, Linia trendu

Kontrakt socjalny.

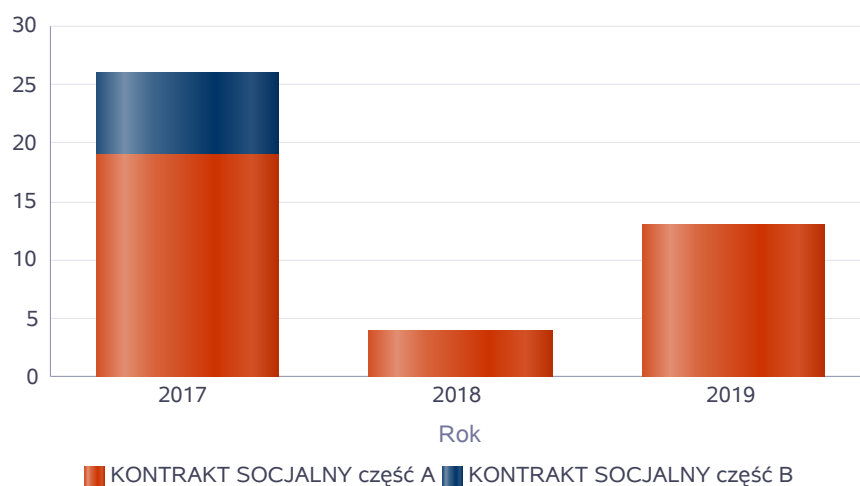
Wskaźnik obliczany jako udział osób objętych kontraktem socjalnym typu A i typu B w ogólnej liczbie osób nim objętych.

	2017		2018		2019	
Praca socjalna	LICZBA KONTRAKTÓW SOCJALNYCH	LICZBA OSÓB OBJĘTA KONTRAKTAMI SOCJALNYMI	LICZBA KONTRAKTÓW SOCJALNYCH	LICZBA OSÓB OBJĘTA KONTRAKTAMI SOCJALNYMI	LICZBA KONTRAKTÓW SOCJALNYCH	LICZBA OSÓB OBJĘTA KONTRAKTAMI SOCJALNYMI
KONTRAKT SOCJALNY część A	19	19	4	4	13	13
KONTRAKT SOCJALNY część B	7	7	0	0	0	0

LICZBA KONTRAKTÓW SOCJALNYCH



LICZBA OSÓB OBJĘTA KONTRAKTAMI SOCJALNYMI



Liczba projektów socjalnych w odniesieniu do liczby osób nimi objętych.

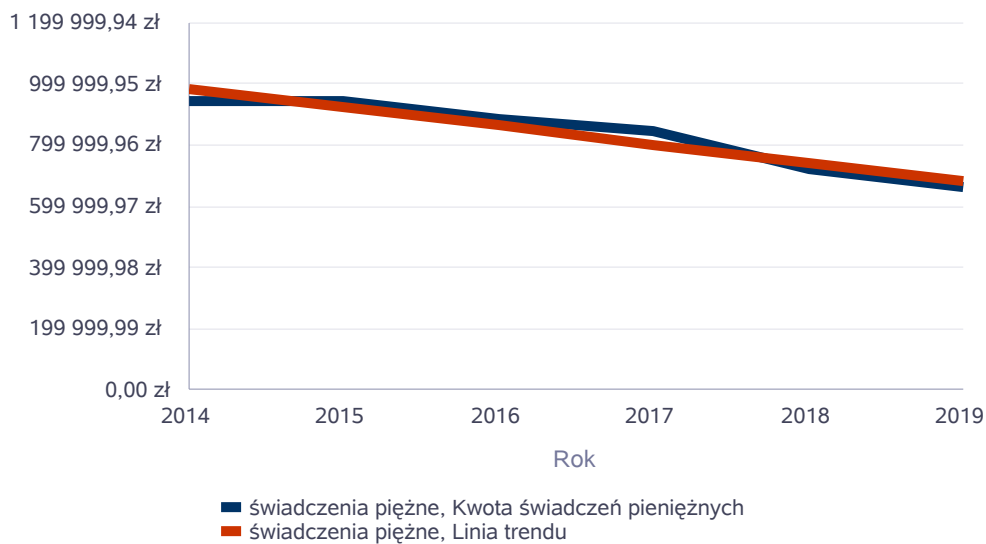
	2017	2018	2019
Liczba osób objęta projektami socjalnymi	0	0	0
Liczba projektów socjalnych	0	0	0



## Świadczenia pieniężne z pomocy społecznej

Rok	Kwota świadczeń pieniężnych
2014	944 772,28 zł
2015	944 696,02 zł
2016	884 597,29 zł
2017	843 769,59 zł
2018	718 568,17 zł
2019	662 407,17 zł

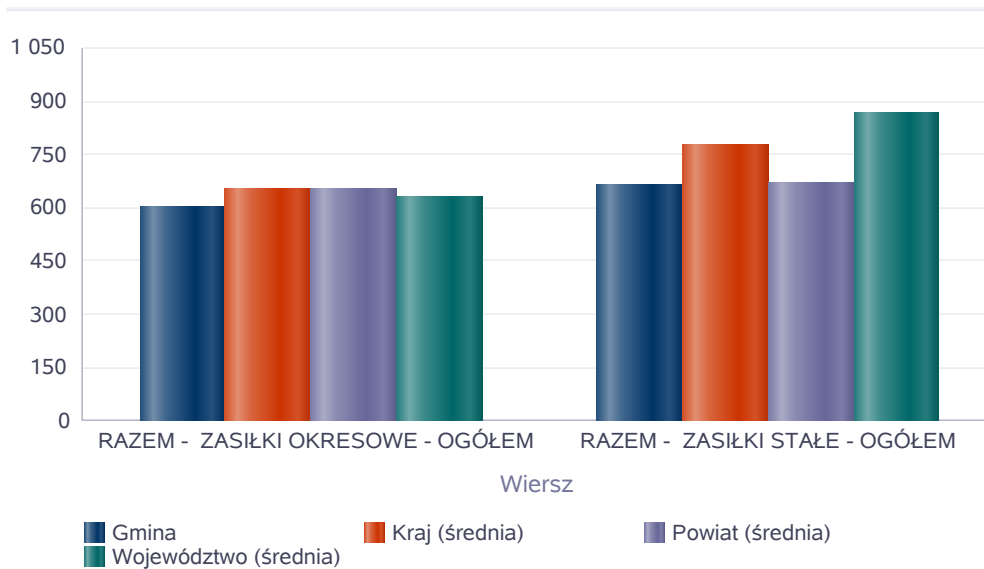
Kwota świadczeń pieniężnych



Podstawowe statystyki dla świadczeń pieniężnych

Poziom	Wiersz	Liczba świadczeń
Gmina	RAZEM - ZASIŁKI OKRESOWE - OGÓŁEM	600
	RAZEM - ZASIŁKI STAŁE - OGÓŁEM	665
Powiat (średnia)	RAZEM - ZASIŁKI OKRESOWE - OGÓŁEM	653
	RAZEM - ZASIŁKI STAŁE - OGÓŁEM	668
Województwo (średnia)	RAZEM - ZASIŁKI OKRESOWE - OGÓŁEM	631
	RAZEM - ZASIŁKI STAŁE - OGÓŁEM	867
Kraj (średnia)	RAZEM - ZASIŁKI OKRESOWE - OGÓŁEM	653
	RAZEM - ZASIŁKI STAŁE - OGÓŁEM	775

Liczba świadczeń



**DANE O KORZYSTAJĄCYCH Z POMOCY I WSPARCIA  
(w całym okresie sprawozdawczym)**

WYSZCZEGÓLNIENIE		Rok 2018	Rok oceny 2019	Prognoza 2020
<b>OSOBY I RODZINY, KTÓRYM UDZIELONO POMOCY I WSPARCIA</b>				
Liczba osób	1	403	355	355
<b>OSOBY I RODZINY, KTÓRYM PRZYZNANO ŚWIADCZENIE</b>				
Liczba osób	2	358	302	302
W tym: osoby długotrwale korzystające	3	187	178	178
Wiek 0-17	4	66	64	64
Wiek produkcyjny *	5	227	177	177
Wiek poprodukcyjny **	6	85	69	69
Liczba rodzin	7	292	249	249
Liczba osób w rodzinach	8	507	420	420
<b>w tym: KOBIETY (z wierszy 2-6)</b>				
Ogółem	9	189	149	149
W tym: osoby długotrwale korzystające	10	73	77	77
Wiek 0-17	11	36	31	31
Wiek 18-59	12	89	64	64
Wiek 60 lat i więcej	13	64	54	54
<b>OSOBY I RODZINY, Z KTÓRYMI PRZEPROWADZONO WYWIAD ŚRODOWISKOWY</b>				
Liczba osób ogółem	14	339	288	288
Liczba rodzin	15	339	288	288
Liczba osób w rodzinach	16	586	506	506
<b>KONTRAKT SOCJALNY</b>				
Liczba zawartych kontraktów socjalnych - ogółem	17	4	13	25
Liczba osób objętych kontraktem socjalnym - ogółem	18	4	13	25

\* wiek produkcyjny: kobiety w wieku 18-59 lat, mężczyźni 18-64 lat

\*\* wiek poprodukcyjny: kobiety w wieku 60 i więcej, mężczyźni 65 i więcej

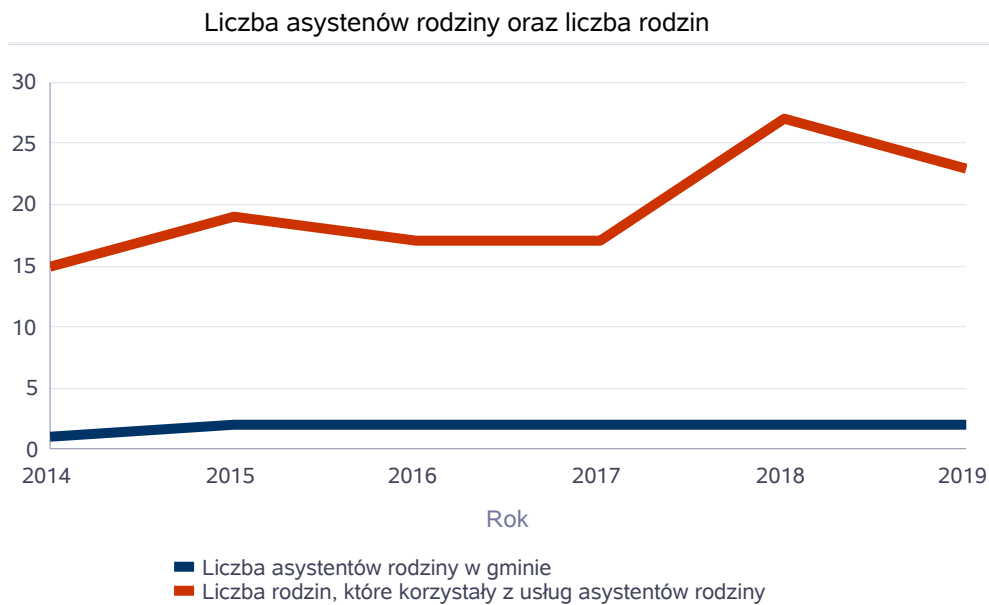
### **3.1. Dane o korzystających z pomocy i wsparcia GMINA - ZADANIA OPS ORAZ MOPS, MOPR wypełniana wyłącznie przez gminy i miasta na prawach powiatu**

Z pomocy społecznej w 2019 roku w postaci świadczeń pieniężnych skorzystało 220 osób (219 rodzin), zaś w postaci świadczeń niepieniężnych 165 osób (125 rodzin). Odpłatność gminy za pobyt w Domu Pomocy Społecznej dotyczyła 17 osób. W gminie pracowało 2 asystentów rodziny, którzy objęli swoją opieką 23 rodziny. Poniżej prezentujemy w formie graficznej i tabelarycznej szczegółowe dane dotyczące: świadczeń pieniężnych z pomocy społecznej (w podziale na zasiłki stałe, okresowe oraz celowe), świadczeń niepieniężnych z pomocy społecznej (w podziale na posiłki, schronienie, sprawienie pogrzebu, odpłatność gminy za pobyt w domu pomocy społecznej), liczbę asystentów rodziny i liczbę osób objętych pracą asystenta rodziny.



Liczba asystentów rodziny oraz liczba rodzin objętych pracą asystenta rodziny.

	2014	2015	2016	2017	2018	2019
Liczba asystentów rodziny w gminie	1	2	2	2	2	2
Liczba rodzin, które korzystały z usług asystentów rodziny	15	19	17	17	27	23



**GMINA - ZADANIA OPS ORAZ MOPS, MOPR  
(w całym okresie sprawozdawczym)**

WYSZCZEGÓLNIENIE		Rok 2018	Rok oceny 2019	Prognoza 2020
<b>ŚWIADCZENIA PIENIĘŻNE Z POMOCY SPOŁECZNEJ</b>				
<b>ZASIĘK STAŁY</b>				
Liczba osób	1	71	68	68
Kwota świadczeń w złotych	2	359 463	366 799	375 000
<b>W tym: (wiersze 3-6)</b>				
<b>Zasiłek stały dla osób samotnie gospodarujących</b>				
Liczba osób	3	66	64	64
Kwota świadczeń w złotych	4	351 120	357 370	365 500
<b>Zasiłek stały dla osoby w rodzinie</b>				
Liczba osób	5	5	4	4
Kwota świadczeń w złotych	6	8 343	9 429	9 500
<b>ZASIĘK OKRESOWY</b>				
Liczba osób	7	125	97	97
Kwota świadczeń w złotych	8	255 870	210 479	278 400
<b>W tym: (wiersze 9-16)</b>				
<b>Zasiłek okresowy z tytułu bezrobocia</b>				
Liczba osób	9	85	60	60
Kwota świadczeń w złotych	10	163 628	135 840	179 500
<b>Zasiłek okresowy z tytułu długotrwałej choroby</b>				
Liczba osób	11	30	20	20
Kwota świadczeń w złotych	12	28 402	18 420	24 500
<b>Zasiłek okresowy z tytułu niepełnosprawności</b>				
Liczba osób	13	12	11	11
Kwota świadczeń w złotych	14	9 208	13 834	18 500
<b>Zasiłek okresowy z tytułu możliwości utrzymania lub nabycia uprawnień do świadczeń z innych systemów zabezpieczenia społecznego</b>				
Liczba osób	15	0	0	0
Kwota świadczeń w złotych	16	0	0	0
<b>Zasiłek okresowy kontynuowany niezależnie od dochodu na podstawie art. 38 ust. 4a i 4b</b>				
Liczba osób	17	0	0	0
Kwota świadczeń w złotych	18	0	0	0
<b>ZASIĘK CELOWY OGÓLEM</b>				
Liczba osób	19	195	166	166
Kwota świadczeń w złotych	20	99 616	80 303	88 000
<b>W tym: (wiersze 21 - 22)</b>				
<b>ZASIĘK CELOWY PRZYZNANY W RAMACH PROGRAMU WIELOLETNIEGO "POSIĘK W SZKOLE I W DOMU"</b>				
Liczba osób	21	27	33	33
Kwota świadczeń w złotych	22	13 008	11 600	12 000
<b>ZASIĘK CELOWY PRZYZNANY NIEZALEŻNIE OD DOCHODU na podstawie art. 39a ust. 1 i 2</b>				
Liczba osób	23	0	0	0

WYSZCZEGÓLNIENIE		Rok 2018	Rok oceny 2019	Prognoza 2020
Kwota świadczeń w złotych	24	0	0	0
<b>ŚWIADCZENIA NIEPIENIĘŻNE Z POMOCY SPOŁECZNEJ</b>				
<b>POSILEK OGÓLEM</b>				
Liczba osób	25	158	136	136
Kwota świadczeń w złotych	26	100 832	105 640	112 200
W tym: (z wierszy 25 - 26)				
<b>DLA DZIECI</b>				
Liczba osób	27	67	64	64
Kwota świadczeń w złotych	28	25 918	28 889	39 700
W tym (z wierszy 25-26):				
<b>POSILEK świadczenie przyznane w ramach programu wieloletniego "Posiłek w szkole i w domu"</b>				
Liczba osób	29	158	136	136
Kwota świadczeń w złotych	30	100 832	105 640	112 200
W tym (z wierszy 29-30):				
<b>DLA DZIECI</b>				
Liczba osób	31	67	64	64
Kwota świadczeń w złotych	32	25 918	28 889	39 700
<b>SCHRONIENIE</b>				
Liczba osób	33	0	3	3
Kwota świadczeń w złotych	34	0	15 311	44 000
<b>UBRANIE</b>				
Liczba osób	35	0	0	0
Kwota świadczeń w złotych	36	0	0	0
<b>SPRAWIENIE POGRZEBU</b>				
Liczba rodzin	37	2	2	2
Kwota świadczeń w złotych	38	7 335	5 550	8 000
<b>ODPŁATNOŚĆ GMINY ZA POBYT W DOMU POMOCY SPOŁECZNEJ</b>				
Liczba osób	39	14	17	17
Kwota świadczeń w złotych	40	414 813	453 124	460 000
<b>WSPIERANIE RODZINY I PIECZA ZASTĘPCZA</b>				
Liczba rodzin objęta pracą asystenta rodziny	41	27	23	23
Liczba rodzin wspierających	42	0	0	0
Liczba asystentów rodziny	43	2	2	2
Odpłatność za pobyt dziecka w pieczy zastępczej w złotych	44	97 510	133 114	165 700

#### 4. Inne rodzaje pomocy i świadczeń

Liczba pobierających w roku oceny świadczenie wychowawcze wyniosła 909 rodzin. W stosunku do roku poprzedniego liczba ta wzrosła o 317 rodzin (co stanowi wzrost o 53,5% w stosunku do roku poprzedniego). Całkowita kwota przyznanego świadczenia w formie świadczenia wychowawczego wyniosła 6 334 464,44 zł i w porównaniu z rokiem poprzednim wzrosła o 1 528 881,44 zł. Liczba pobierających w roku oceny zasiłek rodzinny wyniosła 317 rodzin. W stosunku

do roku poprzedniego liczba ta zmalała o 62 rodziny ( co stanowiło spadek o 16,4% w stosunku do roku poprzedniego ). Całkowita kwota przyznanego świadczenia w formie zasiłku rodzinnego wyniosła 1 092 186,54 zł i w porównaniu z rokiem poprzednim zmalała o 169 373,04 zł. Poniżej prezentujemy w formie graficznej i tabelarycznej szczegółowe dane dotyczące : liczby rodzin, które otrzymały świadczenie wychowawcze w ciągu roku, kwoty świadczenia wychowawczego w ciągu roku, liczby rodzin i kwoty świadczeń w zakresie zasiłków rodzinnych, dodatków do zasiłków rodzinnych, jednorazowych dodatków z tytułu urodzenia się dziecka, jednorazowej zapomogi z tytułu urodzenia dziecka, liczby i kwot świadczeń pielęgnacyjnych, zasiłku pielęgnacyjnego, zasiłku pielęgnacyjnego dla niepełnosprawnego dziecka, dla osoby niepełnosprawnej w wieku powyżej 16 lat o różnych stopniach niepełnosprawności, zasiłku pielęgnacyjnego dla osób, które ukończyły 75 lat, specjalnego zasiłku opiekuńczego, zasiłku dla opiekuna, świadczeń alimentacyjnych.

MGOPS w Lubawce informuje, że dane w sprawozdaniu Ocena zasobów pomocy społecznej za 2019 rok w pkt 4 różnią się z danymi pozyskanymi z systemu dziedzinowego. Różnica wynika z faktu iż dane do wykresów są zasilane z systemu zewnętrznego CESAr ( Centralny System Analityczno-raportowy).

Dane różniące się w ww. sprawozdaniu to:

- poniższe dane są pozyskane z systemu dziedzinowego:

I. kwota świadczeń wychowawczych: -w 2019r. - 6 334 464,44 zł

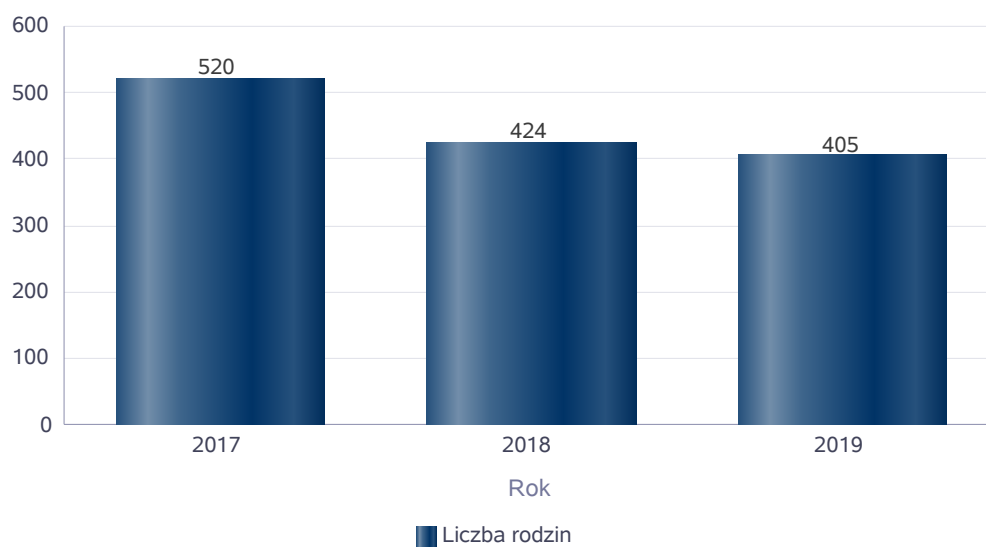
II. kwota zasiłków rodzinnych wraz z dodatkami ogółem wypłaconych w ciągu roku : - w 2019r. wyniosła 1 092 186,54 zł

Jednocześnie informujemy, że w związku ze zmianą danych liczbowych zmianie ulegnie również forma graficzna ww. sprawozdania.

Średnia liczba rodzin korzystających ze świadczenia wychowawczego.  
Dane za rok 2019 dotyczą okresu od stycznia do czerwca.

Rok	Liczba rodzin
2017	520
2018	424
2019	405

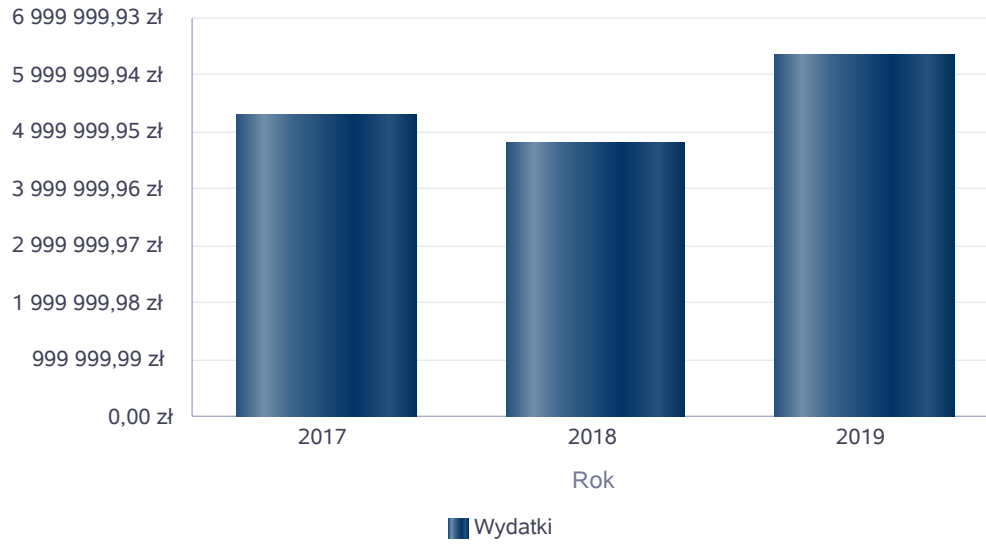
Średnia liczba rodzin korzystających ze świadczeń wychowawczych



Świadczenie wychowawcze - kwota świadczeń.

Rok	Wydatki
2017	5 294 226,00 zł
2018	4 805 583,00 zł
2019	6 336 963,00 zł

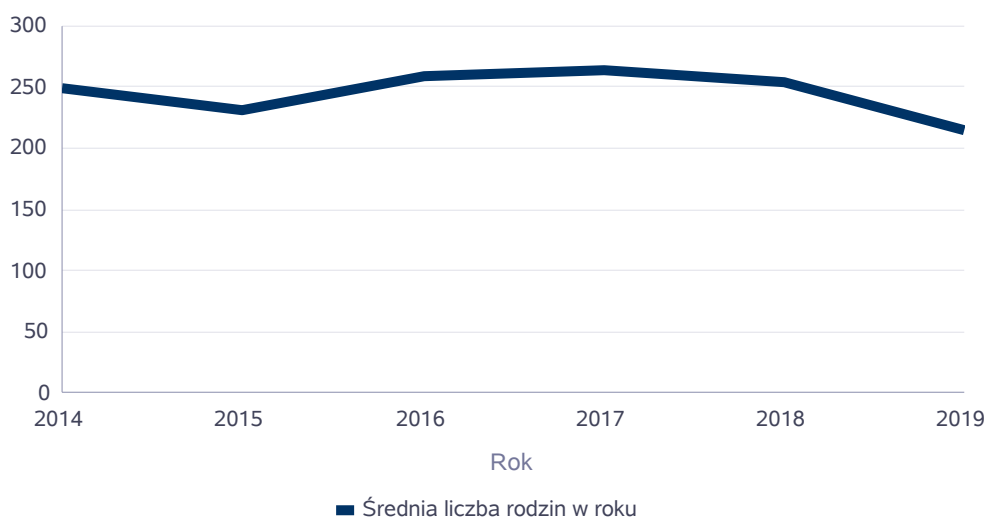
Świadczenie wychowawcze - kwota świadczeń



Średniomiesięczna liczba rodzin korzystających z zasiłków rodzinnych wraz dodatkami oraz korzystających z jednorazowej zapomogi z tytułu urodzenia dziecka.

	Liczba rodzin					
	2014	2015	2016	2017	2018	2019
Liczba rodzin korzystających z zasiłków rodzinnych wraz dodatkami	250	231	258	263	254	215

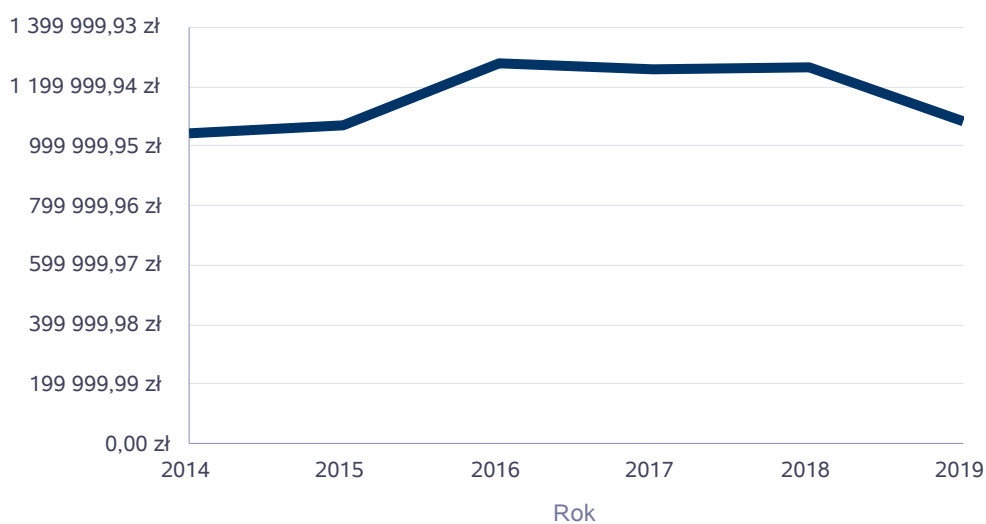
Średniomiesięczna liczba rodzin korzystających z zasiłków rodzinnych wraz dodatkami



Kwotę zasiłków rodzinnych wraz z dodatkami ogółem wypłaconych w ciągu roku.

Rok	Kwota
2014	1 044 461,00 zł
2015	1 069 564,00 zł
2016	1 278 669,32 zł
2017	1 257 871,67 zł
2018	1 261 559,58 zł
2019	1 084 186,20 zł

Kwota zasiłków rodzinnych wraz dodatkami oraz jednorazowej zapomogi z tytułu urodzenia dziecka

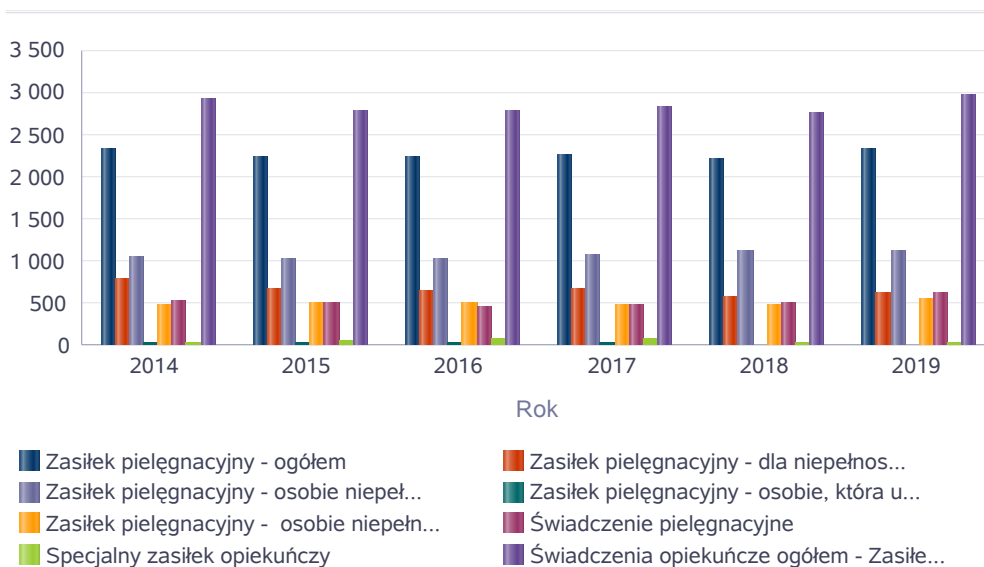




Liczba świadczeń: świadczenie pielęgnacyjne, zasiłek pielęgnacyjny, zasiłek pielęgnacyjny dla niepełnosprawnego dziecka, dla osoby niepełnosprawnej w wieku powyżej 16 lat o różnych stopniach niepełnosprawności, zasiłek pielęgnacyjny dla osób, które ukończyły 75 lat, specjalny zasiłek opiekuńczy, zasiłek dla opiekuna.

Świadczenia opiekuńcze	Liczba świadczeń					
	2014	2015	2016	2017	2018	2019
Zasiłek pielęgnacyjny - ogółem	2 331	2 223	2 224	2 255	2 198	2 327
Zasiłek pielęgnacyjny - dla niepełnosprawnego dziecka	780	663	645	671	570	633
Zasiłek pielęgnacyjny - osobie niepełnosprawnej w wieku powyżej 16. roku życia o znacznym stopniu niepełnosprawności	1 042	1 023	1 036	1 069	1 127	1 132
Zasiłek pielęgnacyjny - osobie, która ukończyła 75 lat	24	24	35	28	7	0
Zasiłek pielęgnacyjny - osobie niepełnosprawnej w wieku powyżej 16. roku życia legitymującej się orzeczeniem o umiarkowanym stopniu niepełnosprawności, jeżeli niepełnosprawność powstała w wieku do ukończenia 21 roku życia	485	513	508	487	494	562
Świadczenie pielęgnacyjne	531	498	470	489	506	613
Specjalny zasiłek opiekuńczy	45	48	71	71	43	34
Świadczenia opiekuńcze ogółem - Zasiłek pielęgnacyjny, świadczenia pielęgnacyjne, specjalny zasiłek opiekuńczy	2 907	2 769	2 765	2 815	2 747	2 974

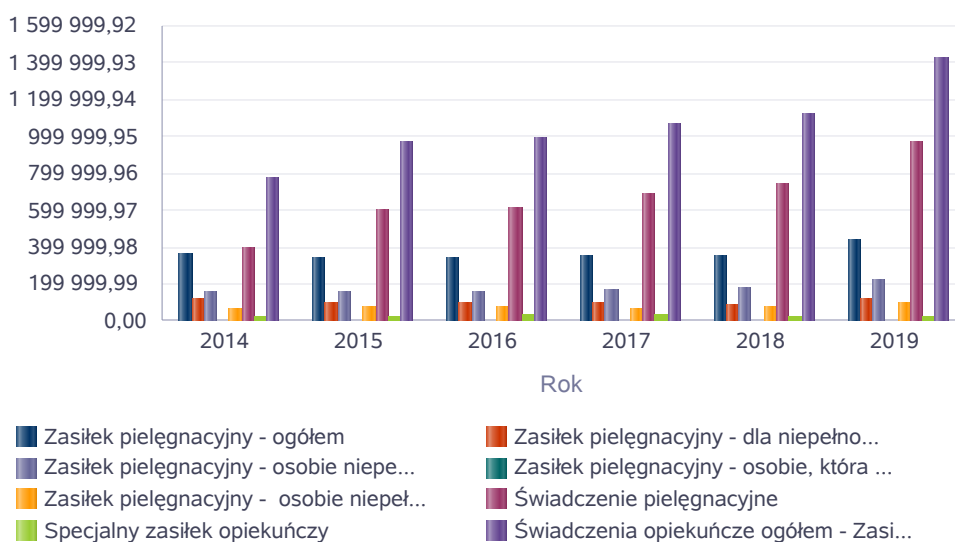
Liczba świadczeń



Kwota świadczeń: świadczenie pielęgnacyjne, zasiłek pielęgnacyjny, zasiłek pielęgnacyjny dla niepełnosprawnego dziecka, dla osoby niepełnosprawnej w wieku powyżej 16 lat o różnych stopniach niepełnosprawności, zasiłek pielęgnacyjny dla osób które ukończyły 75 lat, specjalny zasiłek opiekuńczy, zasiłek dla opiekuna.

	Kwota świadczeń					
Świadczenia opiekuńcze	2014	2015	2016	2017	2018	2019
Zasiłek pielęgnacyjny - ogółem	355 726,00	340 119,00	340 272,00	345 594,00	347 445,00	441 547,00
Zasiłek pielęgnacyjny - dla niepełnosprawnego dziecka	118 423,00	101 439,00	98 685,00	103 242,00	89 881,00	118 969,00
Zasiłek pielęgnacyjny - osobie niepełnosprawnej w wieku powyżej 16. roku życia o znacznym stopniu niepełnosprawności	159 426,00	156 519,00	158 508,00	163 557,00	178 240,00	216 326,00
Zasiłek pielęgnacyjny - osobie, która ukończyła 75 lat	3 672,00	3 672,00	5 355,00	4 284,00	1 071,00	0,00
Zasiłek pielęgnacyjny - osobie niepełnosprawnej w wieku powyżej 16. roku życia legitymującej się orzeczeniem o umiarkowanym stopniu niepełnosprawności, jeżeli niepełnosprawność powstała w wieku do ukończenia 21 roku życia	74 205,00	78 489,00	77 724,00	74 511,00	78 253,00	106 252,00
Świadczenie pielęgnacyjne	393 538,00	597 600,00	607 259,00	682 827,00	743 029,00	962 965,00
Specjalny zasiłek opiekuńczy	23 313,00	24 440,00	36 105,00	36 046,00	22 708,00	21 080,00
Świadczenia opiekuńcze ogółem - Zasiłek pielęgnacyjny, świadczenia pielęgnacyjne, specjalny zasiłek opiekuńczy	772 577,00	962 159,00	983 636,00	1 064 467,00	1 113 182,00	1 425 592,00

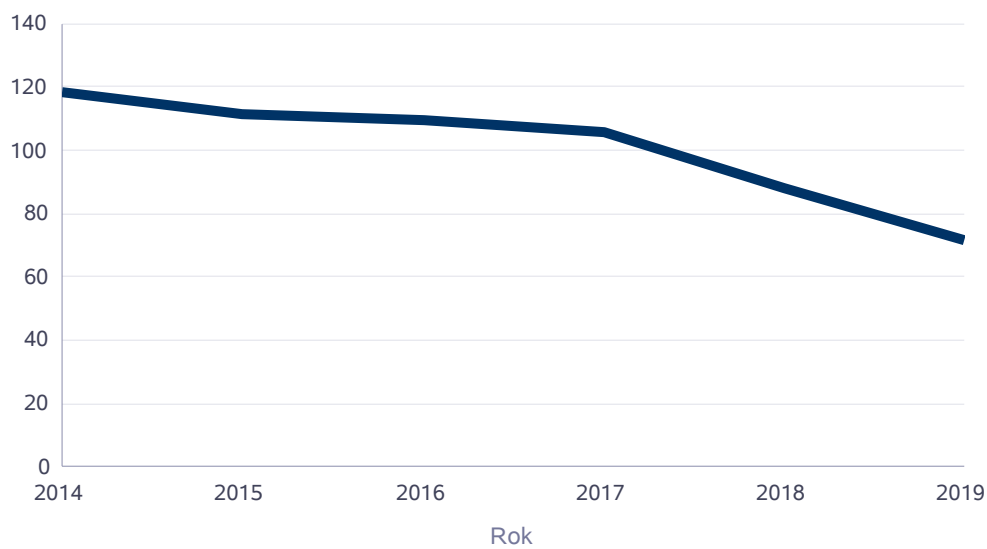
Kwota świadczeń



Liczba osób korzystających ze świadczenia alimentacyjnego w poszczególnych latach.

	Liczba osób					
	2014	2015	2016	2017	2018	2019
Liczba osób korzystających ze świadczenia alimentacyjnego	119	112	109	106	88	72

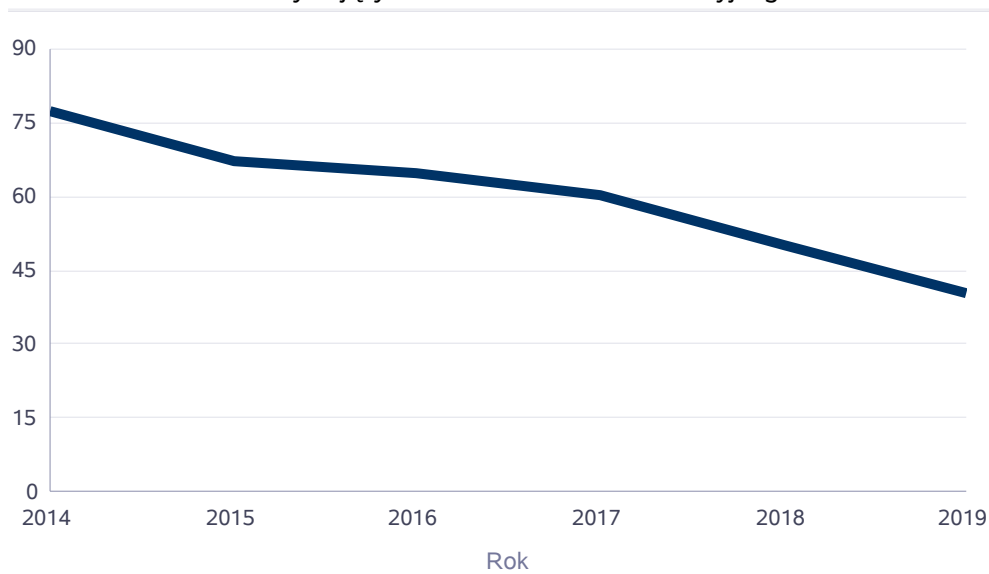
Liczba osób korzystających ze świadczenia alimentacyjnego



Liczba rodzin korzystających ze świadczenia alimentacyjnego w poszczególnych latach.

	Liczba rodzin					
	2014	2015	2016	2017	2018	2019
Liczba rodzin korzystających ze świadczenia alimentacyjnego	77	67	65	60	50	40

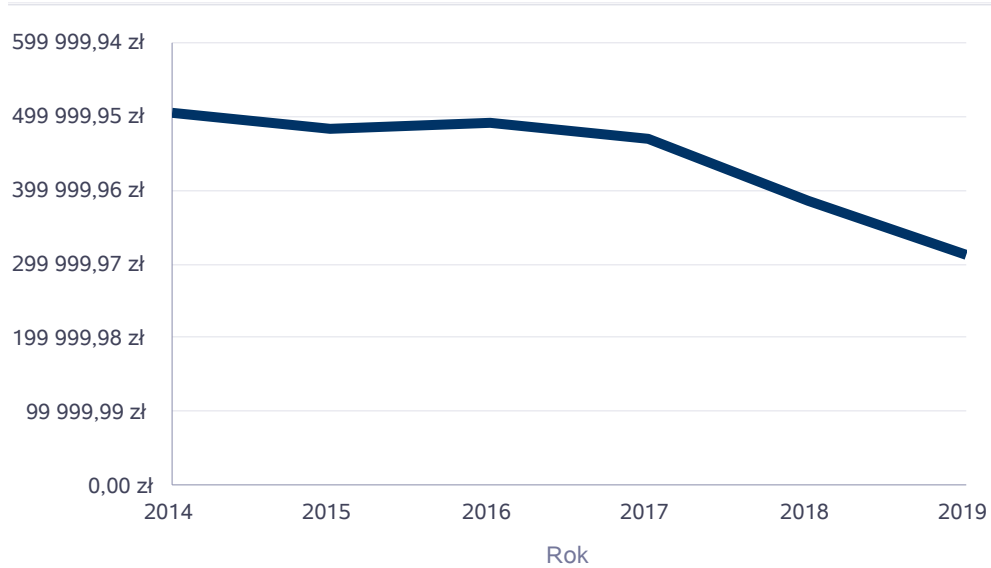
Liczba rodzin korzystających ze świadczenia alimentacyjnego



Kwota świadczeń z funduszu alimentacyjnego w poszczególnych latach.

	Kwota					
	2014	2015	2016	2017	2018	2019
Ogólna kwota świadczeń z funduszu alimentacyjnego	504 081,00 zł	484 099,00 zł	492 371,00 zł	468 640,00 zł	386 440,00 zł	312 984,00 zł

Kwota świadczeń z funduszu alimentacyjnego

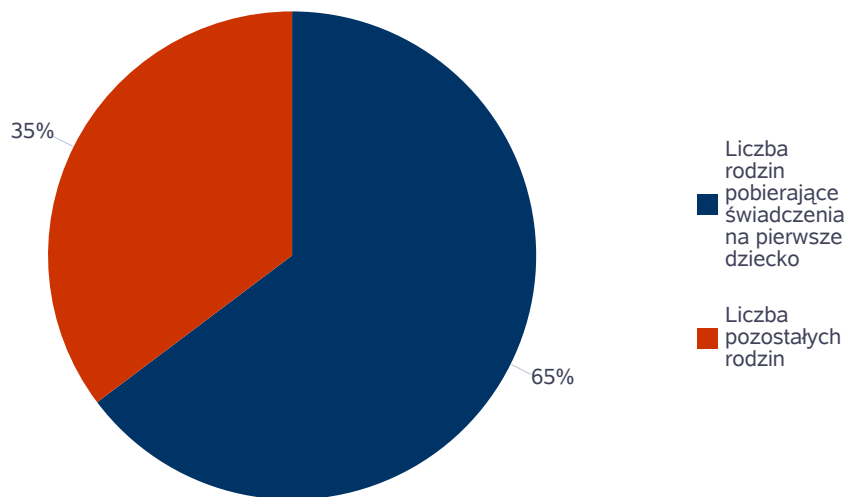


### Świadczenia 500+ przyznane na pierwsze dziecko

Udział rodzin otrzymujących świadczenie na pierwsze dziecko w relacji do ogółu rodzin otrzymujących świadczenie.

Raport przygotowany w oparciu o dane z okresu od stycznia do czerwca.

Liczba rodzin pobierające świadczenia na pierwsze dziecko	Liczba pozostałych rodzin	Wskaźnik
306	167	65%



## INNE RODZAJE POMOCY I ŚWIADCZEŃ

WYSZCZEGÓLNIENIE		Rok 2018	Rok oceny 2019	Prognoza 2020
<b>DODATKI MIESZKANIOWE</b>				
Liczba gospodarstw domowych	1	114	95	105
Kwota świadczeń w złotych	2	159 952	128 930	142 000
<b>DODATKI ENERGETYCZNE</b>				
Liczba gospodarstw domowych	3	79	68	78
Kwota świadczeń w złotych	4	9 547	8 492	9 700

### 5. Zasoby instytucjonalne pomocy i wsparcia

Pomoc społeczna to nie tylko wsparcie finansowe osób i rodzin potrzebujących pomocy, ale także pomoc instytucjonalna, świadczona przez placówki pomocy społecznej. W gminie Lubawka prowadzi działalność Dzienny Dom Pomocy Senior+ z siedzibą w Bukówce oraz Placówka Wsparcia Dziennego dla dzieci z siedzibą w Lubawce i Miskowicach. Środki na utworzenie i funkcjonowanie tych placówek pozyskano w większości w ramach działań projektowo-konkursowych. Poniżej prezentujemy w formie graficznej i tabelarycznej szczegółowe dane dotyczące: liczby placówek w podziale na typ i instytucje prowadzącą, liczby miejsc i liczby osób korzystających z placówek, wskaźnik nasycenia usługami w postaci środowiskowych domów samopomocy, mieszkań chronionych.

Liczba jednostek organizacyjnych pomocy i integracji społecznej o zasięgu lokalnym i o zasięgu ponadgminnym w podziale na instytucję prowadząc w 2019 roku

Jednostka	INNY PODMIOT PROWADZĄCY - liczba jednostek	PODMIOT PROWADZĄCY - GMINA - liczba jednostek	PODMIOT PROWADZĄCY - POWIAT - liczba jednostek
DOMY POMOCY SPOŁECZNEJ	0	0	0
JEDNOSTKI SPECJALISTYCZNEGO PORADNICTWA	0	0	0
KLUBY INTEGRACJI SPOŁECZNEJ	0	0	0
MIESZKANIA CHRONIONE	0	0	0
OŚRODKI INTERWENCJI KRYZYSOWEJ	0	0	0
OŚRODKI WSPARCIA	0	1	0
RODZINNE DOMY POMOCY	0	0	0

Liczba jednostek organizacyjnych pomocy i integracji społecznej

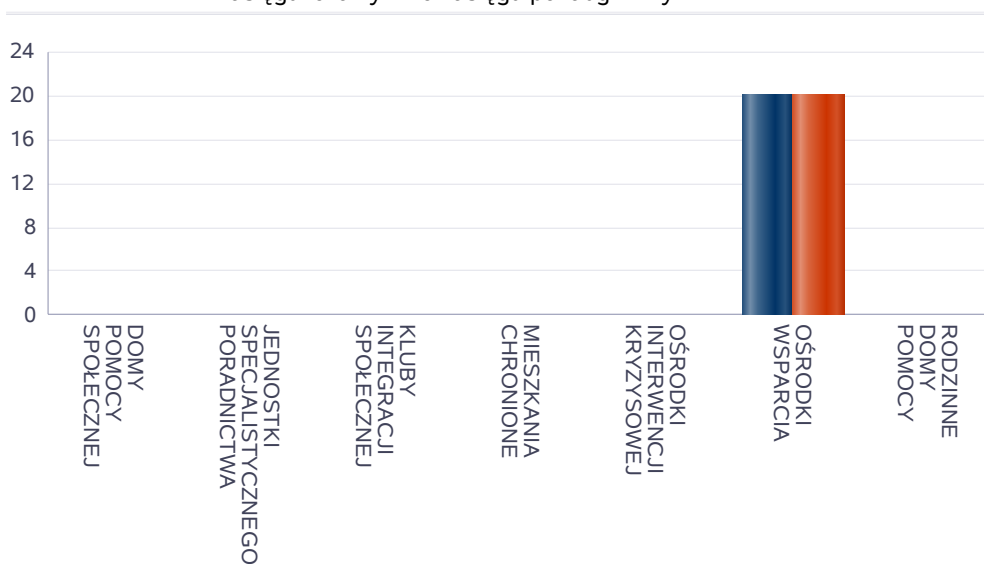




Liczba miejsc w jednostkach organizacyjnych pomocy i integracji społecznej o zasięgu lokalnym i o zasięgu ponadgminnym w 2019 roku.

Rodzaj placówki	liczba miejsc	liczba osób korzystających
DOMY POMOCY SPOŁECZNEJ	0	0
JEDNOSTKI SPECJALISTYCZNEGO PORADNICTWA		0
KLUBY INTEGRACJI SPOŁECZNEJ		0
MIESZKANIA CHRONIONE	0	0
OŚRODKI INTERWENCJI KRYZYSOWEJ	0	0
OŚRODKI WSPARCIA	20	20
RODZINNE DOMY POMOCY	0	0

Liczba miejsc w jednostkach organizacyjnych pomocy i integracji społecznej o zasięgu lokalnym i o zasięgu ponadgminnym



Nasylenie usługami w DPS.

Wskaźnik obliczany jako stosunek liczby osób umieszczonych w DPS pomnożony przez 100 do sumy liczby osób umieszczonych w DPS i liczby oczekujących.

Grupa osób	Wskaźnik nasycenia usługami w DPS-ach wyrażony w %		
	2017	2018	2019
ogółem			
osoby w podeszłym wieku			
osoby przewlekle somatycznie chore			
osoby przewlekle psychicznie chore			
osoby dorosłe niepełnosprawne intelektualnie			
dzieci i młodzież niepełnosprawna intelektualnie			
osoby niepełnosprawne fizycznie			
osoby uzależnione od alkoholu			

#### Nasylenie usługami w DPS-ach



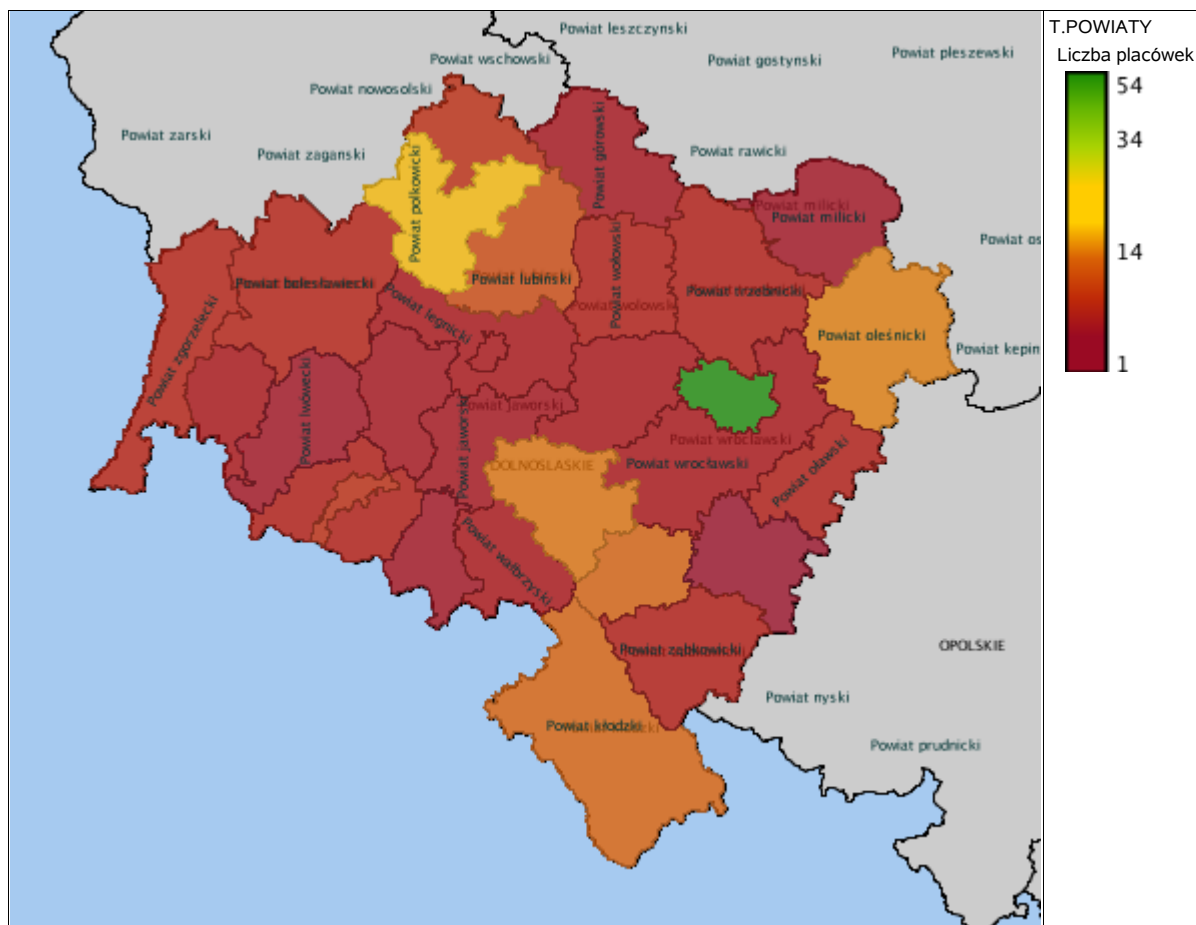
- dzieci i młodzież niepełnosprawna intele...
- ogółem
- osoby dorosłe niepełnosprawne intelekt...
- osoby niepełnosprawne fizycznie
- osoby przewlekle psychicznie chore
- osoby przewlekle somatycznie chore
- osoby uzależnione od alkoholu
- osoby w podeszłym wieku

Rozmieszczenie jednostek organizacyjnych pomocy i integracji społecznej o zasięgu lokalnym i o zasięgu ponadgminnym w 2019 roku.

Powiat	Ogółem	DOMY POMOCY SPOŁ.	JEDN. SPEC. PORAD.	KLUBY INTEGRACJI SPOŁECZNEJ	MIESZKANIA CHRONIONE	OŚRODKI INTERWENCJI KRYZYSOWEJ	OŚRODKI WSPARCIA	RODZINNE DOMY POMOCY
Powiat bolesławiecki	7	1	0	0	0	0	6	0
Powiat dzierzoniowski	14	0	0	0	2	1	11	0
Powiat górowski	3	0	0	0	1	0	2	0
Powiat głogowski	5	0	0	0	1	0	4	0
Powiat jaworski	1	0	0	0	0	0	1	0
Powiat jeleniogórski	2	0	0	0	2	0	0	0
Powiat kamiennogórski	1	0	0	0	0	0	1	0
Powiat kłodzki	8	0	0	0	1	0	7	0
Powiat legnicki	0	0	0	0	0	0	0	0
Powiat lubański	2	0	0	1	0	0	1	0
Powiat lubiński	11	1	0	0	1	0	9	0
Powiat lwówecki	1	0	0	0	1	0	0	0
Powiat m. Jelenia Góra	3	1	0	0	0	0	2	0
Powiat m. Legnica	3	0	0	0	0	0	3	0
Powiat m. Wałbrzych (dolnośląskie)	17	0	0	1	9	1	6	0
Powiat m. Wrocław	40	0	0	0	2	1	37	0
Powiat milicki	0	0	0	0	0	0	0	0
Powiat oleśnicki	15	0	0	1	10	0	4	0
Powiat oławski	4	0	0	0	3	0	1	0
Powiat polkowicki	26	0	1	0	21	0	4	0
Powiat strzebiński	0	0	0	0	0	0	0	0
Powiat trzebnicki	5	0	0	0	1	0	4	0
Powiat wałbrzyski	3	0	0	1	0	0	2	0
Powiat wołowski	4	0	0	0	1	0	3	0
Powiat wrocławski	1	0	0	0	0	0	1	0
Powiat zgorzelecki	3	0	0	0	0	0	3	0
Powiat ząbkowicki	2	0	0	0	1	0	1	0
Powiat złotoryjski	3	0	0	0	1	0	2	0
Powiat średzki (dolnośląskie)	1	0	0	0	0	1	0	0
Powiat świdnicki	14	0	0	0	2	0	12	0

Powiat	Ogółem	DOMY POMOCY SPOŁ.	JEDN. SPEC. PORAD.	KLUBY INTEGRACJI SPOŁECZNEJ	MIESZKANIA CHRONIONE	OŚRODKI INTERWENCJI KRYZYSOWEJ	OŚRODKI WSPARCIA	RODZINNE DOMY POMOCY
(dolnośląskie)								
Powiat	Ogółem	DOMY POMOCY SPOŁ.	JEDN. SPEC. PORAD.	KLUBY INTEGRACJI SPOŁECZNEJ	MIESZKANIA CHRONIONE	OŚRODKI INTERWENCJI KRYZYSOWEJ	OŚRODKI WSPARCIA	RODZINNE DOMY POMOCY
Powiat bolesławiecki	1	0	0		0	1	0	
Powiat dzierzoniowski	3	1	1		0	1	0	
Powiat górski	1	1	0		0	0	0	
Powiat głogowski	5	1	1		1	1	1	
Powiat jaworski	3	1	0		0	1	1	
Powiat jeleniogórski	5	5	0		0	0	0	
Powiat kamiennogórski	2	1	0		0	0	1	
Powiat kłodzki	9	7	0		0	1	1	
Powiat legnicki	5	2	0		0	1	2	
Powiat lubański	3	0	0		0	1	2	
Powiat lubiński	3	0	0		2	1	0	
Powiat lwówecki	2	2	0		0	0	0	
Powiat m. Jelenia Góra	7	0	0		0	1	6	
Powiat m. Legnica	2	1	0		0	0	1	
Powiat m. Wałbrzych (dolnośląskie)	2	2	0		0	0	0	
Powiat m. Wrocław	14	13	0		0	1	0	
Powiat milicki	3	2	0		0	0	1	
Powiat oleśnicki	5	2	1		2	0	0	
Powiat oławski	3	1	0		1	1	0	
Powiat polkowicki	0	0	0		0	0	0	
Powiat strzebiński	1	0	0		0	0	1	
Powiat trzebnicki	2	1	0		0	0	1	
Powiat wałbrzyski	2	0	0		1	0	1	
Powiat wołowski	3	0	0		1	0	2	
Powiat wrocławski	4	1	0		1	0	2	
Powiat zgorzelecki	5	3	0		0	0	2	
Powiat ząbkowicki	5	4	0		0	1	0	
Powiat złotoryjski	1	0	0		0	0	1	
Powiat średzki	4	1	0		1	1	1	

Powiat	Ogółem	DOMY POMOCY SPOŁ.	JEDN. SPEC. PORAD.	KLUBY INTEGRACJI SPOŁECZNEJ	MIESZKANIA CHRONIONE	OŚRODKI INTERWENCJI KRYZYSOWEJ	OŚRODKI WSPARCIA	RODZINNE DOMY POMOCY
(dolnośląskie)								
Powiat świdnicki (dolnośląskie)	5	2	0		1	1	1	



## ZASOBY INSTYTUCJONALNE POMOCY I WSPARCIA

WYSZCZEGÓLNIENIE		Rok 2018	Rok oceny 2019	Prognoza 2020
<b>OŚRODKI WSPARCIA - OGÓLEM</b>				
Liczba miejsc w placówkach ogółem	1	20	20	20
Liczba osób korzystających	2	21	24	26
Liczba osób oczekujących (wg stanu na 31 grudnia danego roku)	3	0	0	0
Liczba decyzji odmownych (wg stanu na 31 grudnia danego roku)	4	0	0	0
Kadra placówek - liczba osób zatrudnionych ogółem (wg stanu na 31 grudnia danego roku)	5	3	3	3
Roczny koszt prowadzenia i utrzymania placówek (w złotych)	6	264 812	453 124	460 000
<b>W TYM (z wierszy 1-6):</b>				
<b>ŚRODOWISKOWE DOMY SAMOPOMOCY</b>				
Liczba miejsc w placówkach ogółem	7	0	0	0
Liczba osób korzystających	8	0	0	0
Liczba osób umieszczonych	9	0	0	0
Liczba osób oczekujących (wg stanu na 31 grudnia danego roku)	10	0	0	0
Kadra placówek - liczba osób zatrudnionych ogółem (wg stanu na 31 grudnia danego roku)	11	0	0	0
Roczny koszt prowadzenia i utrzymania placówek (w złotych)	12	0	0	0
<b>DZIEENNE DOMY POMOCY</b>				
Liczba miejsc w placówkach ogółem	13	20	20	20
Liczba osób korzystających	14	21	24	26
Liczba osób oczekujących (wg stanu na 31 grudnia danego roku)	15	0	0	0
Kadra placówek - liczba osób zatrudnionych ogółem (wg stanu na 31 grudnia danego roku)	16	3	3	3
Roczny koszt prowadzenia i utrzymania placówek (w złotych)	17	264 812	453 124	460 000
<b>KLUBY SAMOPOMOCY</b>				
Liczba miejsc w placówkach ogółem	18	0	0	0
Liczba osób korzystających	19	0	0	0
Liczba osób oczekujących (wg stanu na 31 grudnia danego roku)	20	0	0	0
Kadra placówek - liczba osób zatrudnionych ogółem (wg stanu na 31 grudnia danego roku)	21	0	0	0
Roczny koszt prowadzenia i utrzymania placówek (w złotych)	22	0	0	0
<b>NOCLEGOWNIE, SCHRONISKA DLA OSÓB BEZDOMNYCH i SCHRONISKA DLA OSÓB BEZDOMNYCH Z USŁUGAMI OPIEKUŃCZYMI</b>				
Liczba miejsc w placówkach ogółem	23	0	0	0
Liczba osób korzystających	24	0	0	0
Liczba osób skierowanych w wyniku eksmisji	25	0	0	0
Kadra placówek - liczba osób zatrudnionych ogółem (wg stanu na 31 grudnia danego roku)	26	0	0	0
Roczny koszt prowadzenia i utrzymania placówek (w złotych)	27	0	0	0
<b>OGRZEWAŁNIE</b>				

WYSZCZEGÓLNIENIE		Rok 2018	Rok oceny 2019	Prognoza 2020
Liczba miejsc w placówkach ogółem	28	0	0	0
Liczba osób korzystających	29	0	0	0
Kadra placówek - liczba osób zatrudnionych ogółem (wg stanu na 31 grudnia danego roku)	30	0	0	0
Roczny koszt prowadzenia i utrzymania placówek (w złotych)	31	0	0	0

## ZASOBY INSTYTUCJONALNE POMOCY I WSPARCIA (c.d.)

WYSZCZEGÓLNIENIE		Rok 2018	Rok oceny 2019	Prognoza 2020
<b>DOMY POMOCY SPOŁECZNEJ</b>				
Liczba miejsc w placówkach ogółem	1	0	0	0
Liczba osób korzystających	2	0	0	0
Liczba osób umieszczonych	3	0	0	0
Liczba osób oczekujących (wg stanu na 31 grudnia danego roku)	4	0	0	0
Liczba decyzji odmownych (wg stanu na 31 grudnia danego roku)	5	0	0	0
Kadra placówek - liczba osób zatrudnionych ogółem (wg stanu na 31 grudnia danego roku)	6	0	0	0
Roczny koszt prowadzenia i utrzymania placówek (w złotych)	7	0	0	0
<b>MIESZKANIA CHRONIONE OGÓŁEM</b>				
Liczba miejsc w placówkach ogółem	8	0	0	0
Liczba osób korzystających	9	0	0	0
Liczba osób umieszczonych	10	0	0	0
Liczba osób oczekujących (wg stanu na 31 grudnia danego roku)	11	0	0	0
Kadra placówek - liczba osób zatrudnionych ogółem (wg stanu na 31 grudnia danego roku)	12	0	0	0
Roczny koszt prowadzenia i utrzymania placówek (w złotych)	13	0	0	0
<b>OŚRODKI INTERWENCJI KRYZYSOWEJ OGÓŁEM</b>				
Liczba miejsc w placówkach ogółem	14	0	0	0
Liczba osób korzystających	15	0	0	0
<b>JEDNOSTKI SPECJALISTYCZNEGO PORADNICTWA</b>				
Liczba osób korzystających	16	0	0	0
Kadra placówek - liczba osób zatrudnionych ogółem (wg stanu na 31 grudnia danego roku)	17	0	0	0
Roczny koszt prowadzenia i utrzymania placówek (w złotych)	18	0	0	0
<b>PLACÓWKI WSPARCIA DZIENNEGO OGÓŁEM</b>				
Liczba miejsc w placówkach ogółem	19	60	60	45
Liczba osób korzystających	20	47	64	45
Kadra placówek - liczba osób zatrudnionych ogółem (wg stanu na 31 grudnia danego roku)	21	14	14	4
Roczny koszt prowadzenia i utrzymania placówek (w złotych)	22	296 859	303 210	55 200

WYSZCZEGÓLNIENIE		Rok 2018	Rok oceny 2019	Prognoza 2020
<b>PLACÓWKI OPIEKUŃCZO-WYCHOWAWCZE OGÓLEM</b>				
Liczba miejsc w placówkach ogółem	23	X	X	X
Liczba osób korzystających	24	X	X	X
Kadra placówek - liczba osób zatrudnionych ogółem (wg stanu na 31 grudnia danego roku)	25	X	X	X
Roczny koszt prowadzenia i utrzymania placówek (w złotych)	26	X	X	X
<b>W tym: PLACÓWKI TYPU RODZINNEGO</b>				
Liczba miejsc w placówkach ogółem	27	X	X	X
Liczba osób korzystających	28	X	X	X
Kadra placówek - liczba osób zatrudnionych ogółem (wg stanu na 31 grudnia danego roku)	29	X	X	X
Roczny koszt prowadzenia i utrzymania placówek (w złotych)	30	X	X	X
<b>CENTRUM INTEGRACJI SPOŁECZNEJ</b>				
Liczba uczestników zajęć	31	0	0	0
<b>KLUB INTEGRACJI SPOŁECZNEJ</b>				
Liczba uczestników zajęć	32	0	0	0
<b>WARSZTAT TERAPII ZAJĘCIOWEJ</b>				
Liczba uczestników zajęć	33	0	0	0
Kadra placówek - liczba osób zatrudnionych ogółem (wg stanu na 31 grudnia danego roku)	34	0	0	0
Roczny koszt prowadzenia i utrzymania placówek (w złotych)	35	0	0	0
<b>ZAKŁAD AKTYWNOŚCI ZAWODOWEJ</b>				
Liczba uczestników zajęć	36	0	0	0

## INNE INSTYTUCJE POMOCY I WSPARCIA

Rodzaj instytucji	Wyszczególnienie	Rok 2018	Rok oceny 2019	Prognoza 2020

## 6. Kadra jednostki organizacyjnej pomocy społecznej

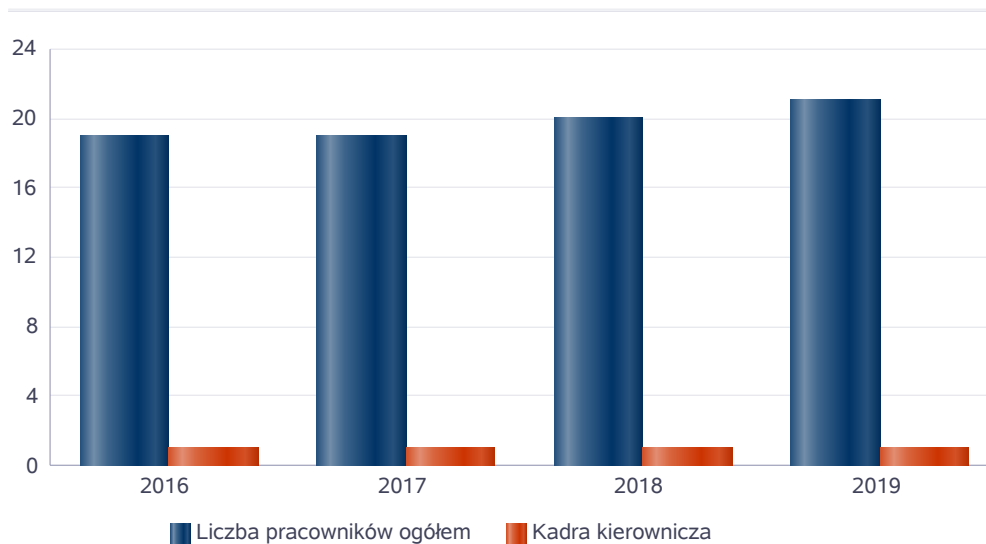
W roku oceny, kadra Miejsko-Gminnego Ośrodka Pomocy Społecznej w Lubawce liczyła 23 osoby (w tym 19 osób zatrudnionych w Dziale Pomocy Społecznej i Dziennym Domu Pomocy), w tym: kadra kierownicza 1 osoba, pracownicy socjalni 5 osób, pozostali pracownicy 17 osób. Spośród zatrudnionych w ośrodku pomocy społecznej pracowników 14 posiada wykształcenie wyższe, 6 wykształcenie średnie. Specjalizację I stopnia w zawodzie pracownika socjalnego posiada 4 pracowników socjalnych. Zatrudnieni pracownicy nie posiadają specjalizacji z organizacji pomocy społecznej. Poniżej prezentujemy w formie graficznej szczegółowe dane dotyczące liczby pracowników jednostki w tym: kadry kierowniczej, pracowników socjalnych, wskaźnika specjalizacji pracowników socjalnych.



Kadra jednostek organizacyjnych pomocy społecznej - osoby zatrudnione.

Zatrudnieni	Liczba osób			
	2016	2017	2018	2019
Ogółem we wszystkich rodzajach placówek	18	18	19	20
Kierownicy, dyrektorzy, zastępcy	1	1	1	1

Kadra jednostek organizacyjnych pomocy społecznej - osoby zatrudnione

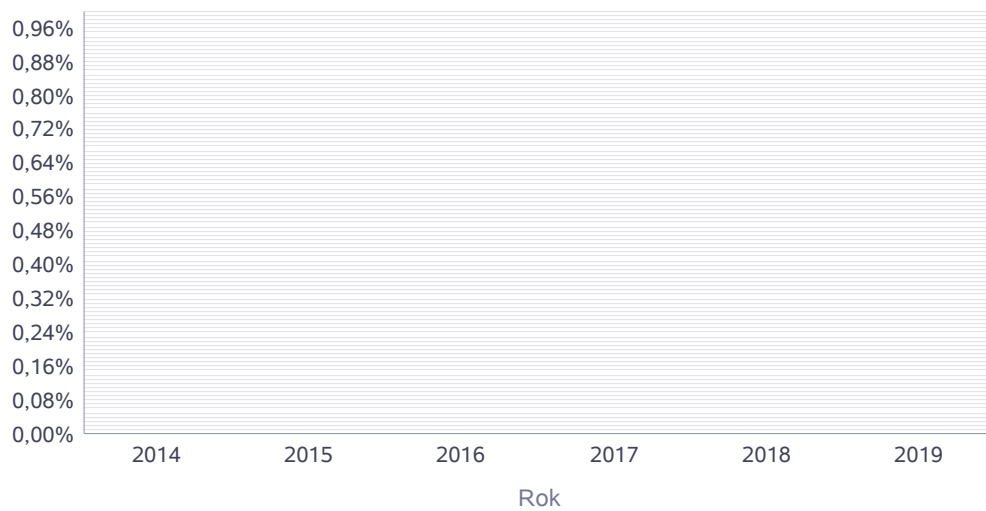


Kadra jednostek organizacyjnych pomocy społecznej.

Wskaźnik obliczany jako stosunek liczby pracowników socjalnych posiadających specjalizację I lub II stopnia w zawodzie pracownik socjalny do liczby wszystkich pracowników socjalnych.

Rok	Wskaźnik
2014	0,00%
2015	0,00%
2016	0,00%
2017	0,00%
2018	0,00%
2019	0,00%

Stosunek liczby pracowników socjalnych posiadających specjalizację I lub II stopnia w zawodzie pracownik socjalny do liczby wszystkich...



Czy ośrodek spełnia ustawowy warunek 1 pracownik socjalny na 2000 osób lub 1 pracownik socjalny na 50 rodzin korzystających z pracy socjalnej i czy zatrudnia co najmniej 3 pracowników socjalnych.

Rok	Czy spełniony warunek ustawy dot. pracowników socjalnych	Liczba mieszkańców wg GUS	Liczba rodzin w gminie korzystająca z pracy socjalnej	Liczba pracowników socjalnych
2016	Tak	11 109	131	6
2017	Tak	11 052	149	6
2018	Tak	10 969	91	5
2019	Tak	10 935	95	5

## 6.1. Zatrudnienie pomocnicze w jednostce organizacyjnej pomocy społecznej

Zatrudnienie pomocnicze w jednostce organizacyjnej pomocy społecznej w roku oceny kształtowało się na następującym poziomie: liczba wolontariuszy wyniosła 0 osób, w ramach zatrudnienia subsydiowanego (roboty publiczne, prace interwencyjne i inne) pracowało 0 osób, staż odbywała 1 osoba. Poniżej prezentujemy w formie graficznej szczegółowe dane dotyczące wskaźnika zatrudnienia subsydiowanego w jednostce.

## 6.2. Zespoły pracy socjalnej i integracji społecznej w jednostce pomocy społecznej

W 2019 roku w jednostce pomocy społecznej nie funkcjonowały Zespoły pracy socjalnej i integracji społecznej, o których mowa w artykule 110 ust. 3 ustawy o pomocy społecznej.

## 7. Środki finansowe na wydatki w pomocy społecznej i innych obszarach polityki społecznej w budżecie jednostki samorządu terytorialnego

W gminie Lubawka środki finansowe wydatkowane na zadania z zakresu polityki społecznej wyniosły w 2019 roku 13 776 301 zł. Poziom wydatków w stosunku do roku poprzedniego wzrósł o 1 607 792 zł, co stanowi 11,67 %.

W dziale 855 – Rodzina wydatkowano 10 338 598 zł, co stanowi 75,05% ogólnych wydatków w zakresie polityki społecznej.

W dziale 852 - Pomoc społeczna wydatkowano 3.196 316 zł, co stanowi 23,20 % ogólnych wydatków w zakresie polityki społecznej.

W dziale 851 - Ochrona zdrowia wydatkowano 178 331 zł, co stanowi 1,29 % ogólnych wydatków w zakresie polityki społecznej.

W dziale 854 - Edukacja i opieka wychowawcza wydatkowano 63 056 zł, co stanowi 0,46 % ogólnych wydatków w zakresie polityki społecznej.

Najwięcej środków wydano na następujące pozycje budżetowe (trzy największe pozycje):

85501- Świadczenie wychowawcze 6 439 804 zł;

85802- Świadczenie rodzinne, Fa 3 297 933 zł;

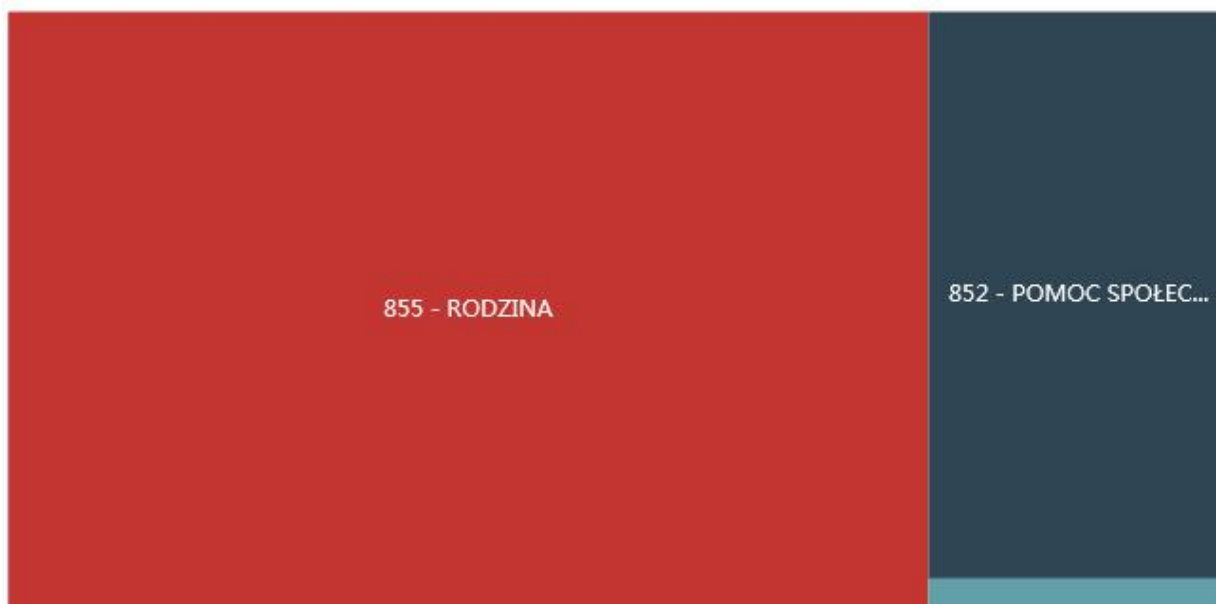
85219 – Ośrodek Pomocy Społecznej 970 751 zł.

### WYDATKI W OBSZARACH POLITYKI SPOŁECZNEJ W JEDNOSTKACH SAMORZĄDU TERYTORIALNEGO



- 855 - RODZINA
- 852 - POMOC SPOŁECZNA
- 851 - OCHRONA ZDROWIA
- 854 - EDUKACYJNA OPIEKA WYCHOWAWCZA
- 853 - POZOSTAŁE ZADANIA W ZAKRESIE POLITYKI SPOŁECZNEJ

WYDATKI W OBSZARACH POLITYKI SPOŁECZNEJ W OPS / PCPR



- 855 - RODZINA
- 852 - POMOC SPOŁECZNA
- 851 - OCHRONA ZDROWIA
- 853 - POZOSTAŁE ZADANIA W ZAKRESIE POLITYKI SPOŁECZNEJ
- 854 - EDUKACYJNA OPIEKA WYCHOWAWCZA

**ŚRODKI FINANSOWE NA WYDATKI W POMOCY SPOŁECZNEJ I INNYCH OBSZARACH POLITYKI SPOŁECZNEJ W BUDŻECIE JEDNOSTKI SAMORZĄDU TERYTORIALNEGO (zadania własne i zadania zlecone)**  
**W złotych**

WYSZCZEGÓLNIENIE		Rok 2018	Rok oceny 2019	Prognoza 2020
<b>OGÓŁEM</b>				
OGÓŁEM ( działy)	1	X	13 776 301	15 359 960
W tym: w budżecie OPS/PCPR	2	X	13 713 245	15 291 560
<b>851 - OCHRONA ZDROWIA</b>				
85153 - Przeciwdziałanie narkomanii	3	4 926	4 301	5 000
w tym: w budżecie OPS / PCPR	4	4 926	4 301	5 000
85154 - Przeciwdziałanie alkoholizmowi	5	167 581	174 030	182 000
w tym: w budżecie OPS / PCPR	6	167 581	174 030	182 000
<b>852 - POMOC SPOŁECZNA</b>				
85202 - Domy pomocy społecznej	7	414 813	453 124	460 000
w tym: w budżecie OPS / PCPR	8	414 813	453 124	460 000
85203 - Ośrodki Wsparcia	9	0	0	0
w tym: w budżecie OPS / PCPR	10	0	0	0
85205 - Przeciwdziałanie przemocy w rodzinie	11	58 975	55 987	59 230
w tym: w budżecie OPS / PCPR	12	58 975	55 987	59 230
85213 - Składki na ubezpieczenie zdrowotne opłacane za osoby pobierające niektóre świadczenia z pomocy społecznej oraz za osoby uczestniczące w zajęciach centrum integracji społecznej	13	X	29 720	29 800
w tym: w budżecie OPS / PCPR	14	X	29 720	29 800

WYSZCZEGÓLNIENIE		Rok 2018	Rok oceny 2019	Prognoza 2020
85214 - Zasiłki okresowe, celowe i pomoc w naturze oraz składki na ubezpieczenia emerytalne i rentowe	15	351 714	309 468	404 790
w tym: w budżecie OPS / PCPR	16	351 714	309 468	404 790
85215 - Dodatki mieszkaniowe	17	169 881	137 423	170 373
w tym: w budżecie OPS / PCPR	18	169 881	137 423	170 373
85216 - Zasiłki stałe	19	359 463	366 799	306 000
w tym: w budżecie OPS / PCPR	20	359 463	366 799	306 000
85218 - Powiatowe Centrum Pomocy Rodzinie	21	X	X	X
w tym: w budżecie OPS/PCPR	22	X	X	X
85219 - Ośrodek Pomocy Społecznej	23	789 377	970 751	953 090
w tym: w budżecie OPS/PCPR	24	789 377	970 751	953 090
85220 - Specjalistyczne poradnictwo, mieszkania chronione i ośrodki interwencji kryzysowej	25	0	0	0
w tym: w budżecie OPS / PCPR	26	0	0	0
85228 - Usługi opiekuńcze i specjalistyczne usługi opiekuńcze	27	193 897	171 038	248 214
w tym: w budżecie OPS / PCPR	28	192 293	171 038	248 214
85230 - Pomoc w zakresie dożywiania	29	141 837	144 427	144 000
w tym: w budżecie OPS / PCPR	30	141 837	144 427	144 000
85231 - Pomoc dla cudzoziemców	31	0	0	0
w tym: w budżecie OPS / PCPR	32	0	0	0
W tym (z wiersza 31): Wydatki na pomoc dla cudzoziemców w celu integracji ze środowiskiem (cudzoziemcy, którzy uzyskali status uchodźcy lub ochronę uzupełniającą)	33	0	0	0
w tym: w budżecie OPS / PCPR	34	0	0	0
85232 - Centra Integracji Społecznej	35	0	0	0
w tym: w budżecie OPS / PCPR	36	0	0	0
85278 - Usuwanie skutków klęsk żywiołowych	37	0	0	0
w tym: w budżecie OPS / PCPR	38	0	0	0
85295 - Pozostała działalność	39	685 385	557 579	244 711
w tym: w budżecie OPS / PCPR	40	561 672	557 579	244 711
<b>853 - POZOSTAŁE ZADANIA W ZAKRESIE POLITYKI SPOŁECZNEJ</b>				
85311 - Rehabilitacja zawodowa i społeczna osób niepełnosprawnych	41	0	0	0
w tym: w budżecie OPS / PCPR	42	0	0	0
85321 - Zespoły orzekania o niepełnosprawności	43	0	0	0
w tym: w budżecie dyspozycji OPS / PCPR	44	0	0	0
85324 - Państwowy Fundusz Rehabilitacji Osób Niepełnosprawnych	45	0	0	0
w tym: w budżecie OPS / PCPR	46	0	0	0
85395 - Pozostała działalność w zakresie polityki społecznej	47	0	0	0
w tym: w budżecie OPS / PCPR	48	0	0	0
<b>854 - EDUKACYJNA OPIEKA WYCHOWAWCZA</b>				
85415 - Pomoc materialna dla uczniów o charakterze socjalnym	49	52 224	24 656	30 000

WYSZCZEGÓLNIENIE		Rok 2018	Rok oceny 2019	Prognoza 2020
w tym: w budżecie OPS / PCPR	50	0	0	0
85416 - Pomoc materialna dla uczniów o charakterze motywacyjnym	51	32 300	38 400	38 400
w tym: w budżecie OPS / PCPR	52	0	0	0
<b>855 - RODZINA</b>				
85501 - Świadczenie wychowawcze	53	4 869 117	6 439 804	8 214 121
w tym: w budżecie OPS / PCPR	54	4 869 117	6 439 804	8 214 121
85502 - Świadczenia rodzinne, świadczenie z funduszu alimentacyjnego oraz składki na ubezpieczenia emerytalne i rentowe z ubezpieczenia społecznego	55	3 296 231	3 297 933	3 179 601
w tym: w budżecie OPS / PCPR	56	3 296 231	3 297 933	3 179 601
85504 - Wspieranie rodziny	57	420 248	427 344	495 330
w tym: w budżecie OPS / PCPR	58	420 248	427 344	495 330
85505 - Tworzenie i funkcjonowanie żłobków	59	0	0	0
w tym: w budżecie OPS / PCPR	60	0	0	0
85506 - Tworzenie i funkcjonowanie klubów dziecięcych	61	0	0	0
w tym: w budżecie OPS / PCPR	62	0	0	0
85507 - Dzienni opiekunowie	63	0	0	0
w tym: w budżecie OPS / PCPR	64	0	0	0
85508 - Rodziny zastępcze	65	90 058	110 664	127 500
w tym: w budżecie OPS / PCPR	66	90 058	110 664	127 500
85510 - Działalność placówek opiekuńczo-wychowawczych	67	7 451	22 449	38 200
w tym: w budżecie OPS / PCPR	68	7 451	22 449	38 200
85513 - Składki na ubezpieczenie zdrowotne opłacane za osoby pobierające niektóre świadczenia rodzinne, zgodnie z przepisami ustawy o świadczeniach rodzinnych oraz za osoby pobierające zasiłki dla opiekunów, zgodnie z przepisami ustawy z dnia 4 kwietnia 2014 r. o ustaleniu i wypłacie zasiłków dla opiekunów	69	X	40 404	29 600
w tym: w budżecie OPS / PCPR	70	X	40 404	29 600
85514 - Składki na ubezpieczenie zdrowotne opłacane za osoby przebywające na urlopie wychowawczym, za osoby zatrudnione jako nianie oraz za osoby sprawujące osobistą opiekę nad dzieckiem	71	X	0	0
w tym: w budżecie OPS / PCPR	72	X	0	0

## 8. Aktywność projektowo-konkursowa jednostki organizacyjnej pomocy społecznej

Aktywność projektowo-konkursowa jednostki organizacyjnej pomocy społecznej polega na realizacji projektów finansowanych z Europejskiego Funduszu Społecznego, udziału w konkursach ogłaszanych przez Ministerstwo Rodziny Pracy i Polityki Społecznej oraz na realizacji programów osłonowych.

I. MGOPS w Lubawce od I 2017 r. do XII 2019 r. realizował projekt „Placówki Wsparcia Dziennego dla dzieci w Lubawce i Miskowicach”. W ramach niniejszego projektu, współfinansowanego ze środków Funduszy Europejskich w ramach Regionalnego Programu Operacyjnego Województwa Dolnośląskiego na lata 2014-2020 w ramach Osi Priorytetowej 9 „Włączenie społeczne”, Działanie 9.2 „Dostęp do wysokiej jakości usług społecznych”, Poddziałanie 9.2.4 „Dostęp do wysokiej

jakości usług społecznych - ZIT AW”, zostały utworzone Gminne Placówki Wsparcia Dziennego z siedzibą w Lubawce i Miszkowicach, które rozpoczęły działalność od m-ca marca 2017 r. Placówka Wsparcia Dziennego w Lubawce ma lokalizację w budynku ZSP w Lubawce przy ul. Mickiewicza 4, a Placówka Wsparcia Dziennego w Miszkowicach w Szkole Podstawowej w Miszkowicach, Miszkowice 8.

Projekt realizowany był przez Miejsko – Gminny Ośrodek Pomocy Społecznej w Lubawce w partnerstwie z Fundacją Edukacji Europejskiej w Wałbrzychu.

Uczestnikami projektu były dzieci i młodzież w wieku 6 – 16 lat zamieszkałe na terenie Gminy Lubawka. Celem projektu było zwiększenie dostępności środowiskowych usług społecznych w Gminie Lubawka, w tym usług opiekuńczych i wsparcia rodzin zagrożonych ubóstwem lub wykluczeniem społecznym, w tym rodzin przeżywających trudności w pełnieniu funkcji opiekuńczo – wychowawczych, poprzez organizację i prowadzenie Placówek Wsparcia Dziennego. W 2019 r. w zajęciach w placówkach wzięło udział łącznie 64 dzieci. W m-cu grudnia 2019 r. w zajęciach w PWD uczestniczyło 39 osób : 36 dzieci w Lubawce, 3 dzieci w Miszkowicach.

Zapewnienie pomocy w opiece i wychowaniu dzieci poprzez utworzone Placówki Wsparcia Dziennego na terenie Gminy Lubawka przyczynia się do zwiększania aktywności społeczno – zawodowej rodzin uczestników objętych wsparciem. Tym samym dzieci i młodzież nabywają umiejętności i kompetencje społeczne oraz naukowe, które przyczyniają się do ich lepszego funkcjonowania w społeczeństwie i integracji ze środowiskiem.

Dzieci przebywające w Placówkach Wsparcia Dziennego mają zabezpieczone wsparcie opiekuńcze, wychowawcze, edukacyjne, w formie organizacji czasu wolnego, pomocy w nauce, w zakresie rozwijania zainteresowań, organizacji zajęć sportowych, rekreacyjnych, kulturalno - edukacyjnych.

Placówka Wsparcia Dziennego z/s w Lubawce po zakończonym projekcie funkcjonuje w sposób ciągły, natomiast Placówka Wsparcia Dziennego z/s w Miszkowicach pozostaje w stałej gotowości, rekrutacja do placówki prowadzona jest w sposób ciągły.

II. MGOPS w Lubawce corocznie bierze udział w konkursie ogłaszanym przez Ministerstwo Rodziny, Pracy i Polityki Społecznej w ramach Programu asystent rodziny i koordynator rodzinnej pieczy zastępczej - Asystent rodziny, pozyskując dotację na zatrudnienie asystentów rodziny (od 2016 r. MGOPS w Lubawce zatrudnia 2 asystentów rodziny - 1,5 etatu).

III. W miejscowości Bukówka od miesiąca stycznia 2018r. swoją działalność rozpoczął Dzienny Dom Pobytu SENIOR+. Celem projektu jest zapewnienie wsparcia seniorom (osobom nieaktywnym zawodowo w wieku 60+) przez umożliwienie korzystania z oferty na rzecz społecznej aktywizacji, w tym oferty prozdrowotnej, obejmującej także usługi w zakresie aktywności ruchowej, a także oferty edukacyjnej, kulturalnej, rekreacyjnej i opiekuńczej, w zależności od potrzeb. W ramach Programu udostępniana została seniorom infrastruktura pozwalająca na aktywne spędzanie wolnego czasu, a także zaktywizowanie i zaangażowanie seniorów w działania samopomocowe i na rzecz środowiska lokalnego oraz zwiększenie aktywnego uczestnictwa w życiu społecznym, poprawę jakości życia w środowisku lokalnym, integrację społeczną środowiska seniorów, promowanie aktywnego starzenia się.

W Dziennym Domu Pobytu Senior+ w Bukówce seniorzy mogą nawiązywać i podtrzymywać relacje społeczne, realizować pasje i zainteresowania oraz rozwijać formy samopomocy.

Dzienny Dom Pomocy zapewnia seniorom:

- terapię zajęciową grupową i indywidualną dla podtrzymania kondycji psychofizycznej:
- zajęcia ruchowe
- zajęcia plastyczne
- trening pamięci
- zajęcia ogrodnicze-hortiterapia
- zajęcia komputerowe
- zajęcia rehabilitacyjne
- jednodaniowy posiłek obiadowy
- poradnictwo specjalistyczne
- zaspokojenie potrzeb towarzyskich, rekreacyjnych i kulturalnych: imprezy okolicznościowe, spotkania przy muzyce, wycieczki rekreacyjne i krajoznawcze, imprezy sportowe.

W 2019 roku z pomocy DDP Senior + skorzystało łącznie 24 osoby.



Gmina Lubawka otrzymuje corocznie z Ministerstwa Rodziny, Pracy i Polityki Społecznej dofinansowanie do prowadzenia Dziennego Domu Pomocy Senior+ w ramach Programu Wieloletniego SENIOR+ na lata 2015-2020. W 2017 roku zostało przyznane dofinansowanie w ramach Modułu I - Utworzenie i wyposażenie placówki Senior+. Od 2018 roku przekazywane jest dofinansowanie w ramach Modułu II - Zapewnienie funkcjonowania Dziennego Domu Senior+.

IV. Miejsko-Gminny Ośrodek Pomocy Społecznej w Lubawce bierze również udział w realizacji Programu Operacyjnego Pomoc Żywnościowa 2014-2020 współfinansowanego z Europejskiego Funduszu Pomocy Najbardziej Potrzebującym. MGOPS w Lubawce pełni funkcję organizacji partnerskiej o zasięgu lokalnym (OPL) w zakresie dystrybucji artykułów żywnościowych do osób najbardziej potrzebujących. Celem programu jest zapewnienie najuboższym mieszkańcom Polski pomoc żywnościową i realizację działań w ramach środków towarzyszących na rzecz włączenia społecznego. Pomoc w zakresie PO PŻ kierowana jest do osób i rodzin, które z powodu niskich dochodów nie mogą zapewnić sobie/rodzinie odpowiednich produktów żywnościowych. Osoby potrzebujące kwalifikowane są do otrzymania pomocy żywnościowej na podstawie skierowań wydawanych przez MGOPS w Lubawce.

W ramach PO PŻ 2014-2020 Podprogram 2018 (na koniec grudnia 2019 r.) z pomocy skorzystało 293 osoby z terenu gminy Lubawka. Przekazano 1758 paczek żywnościowych o łącznej wadze 12,664t.

Paczka żywnościowa składała się z co najmniej trzech artykułów spożywczych z różnych grup towarowych wydawanych jednorazowo a wchodzących w skład zestawu.

Zestaw artykułów spożywczych w Podprogramie 2018 obejmował: makaron jajeczny, makaron kukurydziany, ryż biały, kasza gryczana, herbatniki, mleko UHT, ser podpuszczkowy dojrzewający, groszek z marchewką, fasola biała, koncentrat pomidorowy, powidła śliwkowe, filet z makreli w oleju, szynka drobiowa, szynka wieprzowa, pasztet wieprzowy, kabanosy, cukier bały, olej rzepakowy, miód, gołąbki w sosie pomidorowym.

## **9. Współpraca z organizacjami pozarządowymi - zadania zlecone w obszarze pomocy i wsparcia**

Miejsko-Gminny Ośrodek Pomocy Społecznej w Lubawce w 2019 roku nie zlecał wykonywania zadań organizacjom pozarządowym. Usługi opiekuńcze w latach 2016-2019 wykonywane były przez opiekunki zatrudnione przez MGOPS w Lubawce w ramach umów zlecenie. Od miesiąca stycznia 2020 r. wykonywanie usług opiekuńczych na rzecz podopiecznych MGOPS w Lubawce zlecono Fundacji Wigor z/s w Białymstoku.

## **10. Wnioski końcowe**

Ocena zasobów pomocy społecznej dla gminy Lubawka za 2019 rok została przygotowana na podstawie danych zebranych przez Ośrodek Pomocy Społecznej za pośrednictwem systemu Centralnej Aplikacji Statystycznej MRPiPS. Dane z Oceny umożliwiają analizowanie i monitorowanie występowania problemów społecznych oraz planowanie działań aktywizujących jednostki samorządu terytorialnego w obszarze usług społecznych. Zawarte w niej informacje są materiałem poglądowym mającym ułatwić władzom gminy podejmowanie decyzji związanych z planowaniem budżetu w zakresie polityki społecznej w kolejnym roku i stały się podstawą do sformułowania poniższych wniosków i rekomendacji:

Pomoc społeczna wspiera osoby i rodziny w wysiłkach zmierzających do zaspokojenia niezbędnych potrzeb i umożliwia im życie w warunkach odpowiadających godności człowieka

Pomoc jest udzielana wtedy, gdy osoba czy rodzina jest w sytuacji kryzysowej - trudnej, której nie jest w stanie samodzielnie przetrwać i wymaga na ten okres wsparcia. Tak więc pomoc ze środków pomocy społecznej nie powinna stanowić stałego źródła utrzymania osoby ubiegającej się o jej przyznanie, ale poprzez podejmowanie działań tych osób i rodzin oraz integracji ze środowiskiem prowadzić do ich usamodzielnienia. To same osoby i rodziny powinny czynić wszystko, co mieści się w ich możliwościach, aby podjąć własnym życiowym zadaniom. Jest to następstwo nakazu wykorzystywania przez te podmioty w pierwszej kolejności, przed wystąpieniem o pomoc publiczną, własnych uprawnień, zasobów i możliwości. W przeciwnym

wypadku udzielenie świadczenia z pomocy społecznej nie będzie polegało na wspieraniu, lecz na zastępowaniu w wysiłkach.

Pomoc społeczna świadczy pomoc dla osób i rodzin, które zagubiły się w swoim życiu, a ich własne predyspozycje i sposoby zaradności nie odnoszą obiektywnie oczekiwanych rezultatów, są zbyt słabe, aby przeciwstawić się niekorzystnym okolicznościom życiowym.

Wsparciem dla nich jest świadczenie pracy socjalnej poprzez promowanie i podtrzymywanie prawidłowych wzorców i zasad funkcjonowania oraz pomoc finansowa na zaspokojenie niezbędnych potrzeb życiowych. Wskazywanie tej drogi i efektywne wspieranie przy wykorzystaniu różnych metod pracy, skutkuje w tych rodzinach zwiększeniem ilości zmian jakie wprowadzają w życie i w efekcie mogą stać się zdolni do pełnienia właściwych ról i funkcji społecznych, co prowadzi do ich życiowego usamodzielnienia.

Ośrodek pomocy społecznej podejmując tego typu działania, wpływa na kształtowanie odpowiedniej polityki społecznej w środowisku lokalnym.

Osoby korzystające ze wsparcia pomocy społecznej to najczęściej osoby z długotrwałą chorobą, niepełnosprawne, bezrobotne, osoby dotknięte uzależnieniami głównie alkoholizmem. Pomocą objęte są również rodziny, które wymagają wsparcia z uwagi na potrzebę ochrony macierzyństwa, bezradność w sprawach opiekuńczo-wychowawczych i prowadzenia gospodarstwa domowego, w tym rodziny wielodzietne i niepełne.

Nadal ważnym problemem, z którym boryka się tutejszy Ośrodek jest zapewnienie właściwej opieki osobom w wieku poprodukcyjnym, w tym samotnym jak i pozbawionym opieki ze strony najbliższej rodziny. Ważnym zadaniem jest uświadamianie osób i rodzin, że prawidłowe więzi rodzinne, oparte na szacunku i serdeczny kontakt rodziny z osobą w wieku senioralnym mogą przyczyniać się do jak najdłuższego pozostawania tej osoby w macierzystym środowisku i opóźnia konieczność kierowania jej do placówek zapewniających całodobową opiekę.

Na rzecz osób starszych, niepełnosprawnych, samotnych, które z powodu wieku, choroby lub innej przyczyny wymagają pomocy innych osób, przyznawana jest pomoc w formie usług opiekuńczych. Wymiar godzinowy i zakres świadczenia usług opiekuńczych ustalany jest indywidualnie dla każdego podopiecznego przy uwzględnieniu takich czynników jak: sytuacja zdrowotna, rodzinna, warunki mieszkaniowe itp. W przypadku, gdy osoba wymaga całodobowej opieki z powodu wieku, choroby lub niepełnosprawności, niemogąca samodzielnie funkcjonować w codziennym życiu, konieczne staje się skierowanie takiej osoby do domu pomocy społecznej.

Od miesiąca stycznia 2018 r. swoją działalność rozpoczął Dzienny Dom Pobytu SENIOR+ z siedzibą w Bukówce. Celem powstałej placówki jest zwiększenie aktywnego uczestnictwa seniorów w życiu społecznym. Dzienny Dom Pobytu zapewnia wsparcie seniorom (osobom nieaktywnym zawodowo w wieku 60+) przez umożliwienie korzystania z oferty na rzecz społecznej aktywizacji, w tym oferty prozdrowotnej, obejmującej także usługi w zakresie aktywności ruchowej, a także oferty edukacyjnej, kulturalnej, rekreacyjnej i opiekuńczej, w zależności od potrzeb. W Dziennym Domu Pobytu Senior+ seniorzy mogą nawiązywać i podtrzymywać relacje społeczne, realizować pasje i zainteresowania oraz rozwijać formy samopomocy.

Analizując rodzaje pomocy można zauważyć zmiany, które dokonują się na płaszczyźnie funkcjonowania klientów pomocy społecznej. Forma świadczeń finansowych zastępowana jest przez szeroko rozumianą pracę socjalną, mającą na celu pomoc osobom i rodzinom we wzmacnianiu lub odzyskiwaniu zdolności do funkcjonowania w społeczeństwie poprzez pełnienie odpowiednich ról społecznych oraz tworzenie warunków sprzyjających temu celowi. Praca socjalna stanowi pomoc w planowaniu nowych koncepcji życiowych klientów. Zawierane są kontrakty socjalne, będące pisemną umową z osobą ubiegającą się o pomoc, określającą uprawnienia i zobowiązania stron umowy, w ramach wspólnie podejmowanych działań zmierzających do przezwyciężenia trudnej sytuacji życiowej osoby czy rodziny.

Obecny kształt pomocy społecznej to długoletni okres zmian, uwarunkowań historycznych, kształtowania się roli pomocy społecznej w polityce społecznej. Pomoc społeczna w Polsce przeszła zasadnicze zmiany. Ideą było odejście od dotychczasowej opieki na rzecz pomocy społecznej i uczynienie z pracy socjalnej ważnego instrumentu pomocy społecznej. Przeszliśmy w ten sposób od pomocy bezwarunkowej do pomocy wspierającej w trudnych sytuacjach przy aktywnym zaangażowaniu w procesie pomocy samych potrzebujących.

Ocena zasobów pomocy społecznej pozwala zobrazować klientów pomocy społecznej, rodzaje ich problemów, rozkład ilościowy oraz nakłady finansowe na realizację zadań.

Ocena zasobów pomocy społecznej przedstawiana jest co roku do dnia 30 kwietnia Radzie Miejskiej w Lubawce i stanowi podstawę do planowania budżetu na rok następny.

## Wskaźniki Ubóstwa i Wykluczenia Społecznego w podziale na:

### 1. WYMIAR FINANSOWY

• Wskaźnik 1: **Dochód w gminie przypadający na 1 mieszkańca.**

Wskaźnik został obliczony w oparciu o dane z Banku Danych Lokalnych GUS - Finanse Publiczne > Dochody budżetów gmin i miast na prawach powiatu > Dochody na jednego mieszkańca

• Wskaźnik 2: **Liczba osób, którym przyznano świadczenie (pieniężne/niepieniężne) przypadająca na każde 1000 mieszkańców gminy.**

Wskaźnik został obliczony w oparciu o dane ze sprawozdania MRPiPS-03 Dział 3 w.1 k.1 (Świadczenia przyznane w ramach zadań zleconych i zadań własnych OGÓŁEM (bez względu na ich rodzaj, formę, liczbę oraz źródło finansowania) - Liczba osób, którym przyznano decyzją świadczenie)

• Wskaźnik 3: **Odsetek osób długotrwale korzystających z pomocy %**

Wskaźnik został obliczony w oparciu o dane:

- z systemów dziedzicznych Zabezpieczenia Społecznego - Liczba osób długotrwale korzystających z pomocy społecznej w roku poprzedzającym badanie

- ze sprawozdania MRPiPS-03 Dział 3 w.1 k.1 (Świadczenia przyznane w ramach zadań zleconych i zadań własnych OGÓŁEM (bez względu na ich rodzaj, formę, liczbę oraz źródło finansowania) - Liczba osób, którym przyznano decyzją świadczenie)

### 2. WYMIAR WARUNKÓW ŻYCIA

• Wskaźnik 1: **Odsetek mieszkań wyposażonych w instalacje w %**

Wskaźnik został obliczony w oparciu o dane z Banku Danych Lokalnych GUS - Gospodarka mieszkaniowa i komunalna > Zasoby mieszkaniowe > Mieszkania wyposażone w instalacje – w % ogółu mieszkań

• Wskaźnik 2: **Powierzchnia użytkowa mieszkania w przeliczeniu na 1 mieszkańca w gminie**

Wskaźnik został obliczony w oparciu o dane z Banku Danych Lokalnych GUS - Gospodarka mieszkaniowa i komunalna > Zasoby mieszkaniowe > Zasoby mieszkaniowe - wskaźniki

• Wskaźnik 3: **Odsetek mieszkań w zasobach gminnych, w których występują zaległości w opłatach**

Wskaźnik został obliczony w oparciu o dane z Banku Danych Lokalnych GUS - Gospodarka mieszkaniowa i komunalna > Zasoby mieszkaniowe > Zaległości w opłatach za mieszkania w zasobach gminnych

### 3. WYMIAR SYTUACJI NA RYNKU PRACY

• Wskaźnik 1: **Wskaźnik bezrobocia**

Wskaźnik został obliczony w oparciu o dane z Banku Danych Lokalnych GUS - Rynek Pracy > Bezrobocie rejestrowane > Udział bezrobotnych zarejestrowanych w liczbie ludności w wieku produkcyjnym wg płci

	Wskaźnik	Wartość wskaźnika
Barometr ubóstwa – wymiar finansowy	Wskaźnik nr 1 - Dochody gminy/powiatu na 1 mieszkańca	4082
Barometr ubóstwa – wymiar finansowy	Wskaźnik nr 2 - % osób korzyst. z pomoc społ. - liczba mieszkańców	3
Barometr ubóstwa – wymiar finansowy	Wskaźnik nr 3 - % długotrwale korzyst. z pomocy społ.	52
Barometr ubóstwa – warunki życia	Wskaźnik nr 1 - Odsetek mieszkań wyposażonych w instalacje w %	84
Barometr ubóstwa – warunki życia	Wskaźnik nr 2 - Przeciętna powierzchnia użytkowa mieszkania na osobę	68
Barometr ubóstwa – warunki życia	Wskaźnik nr 3 - % mieszkań z zaległościami w opłatach	4
Barometr ubóstwa – sytuacja na rynku pracy	Wskaźnik nr 1 - Wskaźnik bezrobocia (% udział bezr. w ludn. og.)	3

**Wartość wskaźnika ubóstwa w wymiarze finansowym.**

Wskaźnik finansowy pokazuje kondycję finansową gminy w odniesieniu do innych gmin w województwie.

Im wyższa wartość wskaźnika, tym sytuacja gminy jest korzystniejsza.

Ze względu na skalę zjawiska na poszczególnych poziomach administracyjnych wskaźniki zostały ujednoczone w celu ich wzajemnego porównywania.

Oznacza to, że wartością bazową jest „zero” dla województwa, co pozwala porównać wszystkie przedstawione poziomy administracyjne względem siebie.

W ramach obliczania wskaźnika ubóstwa standaryzacji poddano:

Wskaźnik 1: **Dochód w gminie przypadający na 1 mieszkańca**

Wskaźnik 2: **Liczba osób, którym przyznano świadczenie (pieniężne/niepieniężne) przypadająca na każde 1000 mieszkańców gminy**

Wskaźnik 3: **Odsetek osób długotrwale korzystających z pomocy %**

Gmina	Wskaźnik finansowy
Lubawka	-0,24
Powiat (średnia)	0,05
Województwo (średnia)	0,00

**Wartość wskaźnika ubóstwa w wymiarze warunków życia.**

Wskaźnik warunków życia pokazuje poziom jakości życia w gminie w odniesieniu do innych gmin w województwie.

Im wyższa wartość wskaźnika, tym sytuacja jest korzystniejsza i oznacza, że w gminie warunki życia są dobre dla większości mieszkańców.

Dodatnia wartość "Wskaźnika w wymiarze warunków życia" oznacza, że w gminie pod względem jakości życia, pod względem lokalowym i wyposażenia lokali sytuacja jest lepsza niż w przeciętnej gminie w województwie.

Ze względu na skalę zjawiska na poszczególnych poziomach administracyjnych wskaźniki zostały ujednoczone w celu umożliwienia ich wzajemnego porównywania.

Oznacza to, że wartością bazową jest „zero” dla województwa, co pozwala porównać wszystkie przedstawione poziomy terytorialne względem siebie.

W ramach obliczenia wskaźnika ubóstwa standaryzacji poddano:

Wskaźnik 1: **Odsetek mieszkań wyposażonych w instalacje w %**

Wskaźnik 2: **Powierzchnia użytkowa mieszkania w przeliczeniu na 1 mieszkańca w gminie**

Wskaźnik 3: **Odsetek mieszkań w zasobach gminnych, w których występują zaległości w opłatach**

Następnie wyznaczono średnią arytmetyczną powyższych trzech wskaźników częściowych, a tym samym obliczono zagregowany wskaźnik.

Gmina	Wskaźnik warunków życia
Lubawka	0,21
Powiat (średnia)	-0,23
Województwo (średnia)	-0,00

**Wartość wskaźnika ubóstwa w wymiarze rynku pracy.**

Zerowa wartość wskaźnika dla województwa jest wartością odniesienia i została potraktowana jako przeciętna wartość w gminach danego województwa.

Dodatnia wartość wskaźnika w wymiarze rynku pracy oznacza, że pod tym względem gmina jest w lepszej kondycji niż przeciętna gmina w całym województwie.

Gmina	Wskaźnik rynku pracy
Lubawka	0,44
Powiat (średnia)	0,29
Województwo (średnia)	0,00

Wartość **wskaźnika ubóstwa** została wyznaczona na podstawie wskaźników zagregowanych z całego województwa. Im wyższa wartość wskaźnika, tym sytuacja jest korzystniejsza dla regionu.

Wskaźnik	Wartość wskaźnika
Wskaźnik finansowy	-0,24
Wskaźnik warunków życia	0,21
Wymiar sytuacji na rynku pracy	0,44
Barometr ubóstwa	0,14





ZAŁĄCZNIK 8. RAPORT ZA ROK 2019 Z REALIZACJI STRATEGII  
ROZWIĄZYWANIA PROBLEMÓW SPOŁECZNYCH DLA GMINY  
LUBAWKA NA LATA 2014-2020



w sprawie: raportu za rok 2019 z realizacji Strategii Rozwiązywania Problemów Społecznych dla Gminy Lubawka na lata 2014-2020

---

## **RAPORT ZA ROK 2019 Z REALIZACJI STRATEGII ROZWIĄZYWANIA PROBLEMÓW SPOŁECZNYCH DLA GMINY LUBAWKA NA LATA 2014-2020**

Strategia Rozwiązywania Problemów Społecznych dla Gminy Lubawka na lata 2014-2020 sporządzona została w celu zmniejszenia istniejących problemów społecznych w gminie oraz rozwoju lokalnej społeczności. W rozwiązywaniu problemów społecznych w społeczności lokalnej najważniejsze jest przygotowanie kadr pomocowych i profilaktycznych, dostosowanie bazy do potrzeb pomocowych oraz uruchomienie mechanizmów kontrolno-motywuujących zapewniających odpowiednie standardy działań w zakresie rozwiązywania problemów społecznych.

Zgodnie z art. 17 ust. 1 pkt. 1 ustawy z dnia 12 marca 2004r. o pomocy społecznej do zadań własnych gminy o charakterze obowiązkowym, należy opracowanie i realizacja gminnej strategii rozwiązywania problemów społecznych .

Biorąc pod uwagę powyższe, Miejsko-Gminny Ośrodek Pomocy Społecznej w Lubawce przygotował projekt Gminnej Strategii na lata 2014-2020, który został przyjęty Uchwałą Nr I/305/14 Rady Miejskiej w Lubawce z dnia 30 stycznia 2014 roku.

Niniejszy Raport stanowi opracowanie zawierające informacje na temat postępu, jaki osiągnięto w roku 2019 w zakresie realizacji priorytetów Strategii Rozwiązywania Problemów Społecznych w Gminie Lubawka. Jest dokumentem, który stanowi, w razie konieczności, podstawę do jej zmiany, tak by stała się bardziej racjonalna i wychodziła naprzeciw aktualnym potrzebom mieszkańców gminy.

Zgodnie z założeniami strategii działania prowadzone są w trzech obszarach, dla których stworzone zostały trzy główne cele strategiczne, do realizacji których określono cele operacyjne.

### **I Obszar : RODZINA**

Cel Strategiczny 1: **Prawidłowe wypełnianie przez rodziny przynależnych im funkcji.**

Cele operacyjne:

- 1.1. - Ograniczenie zjawiska ubóstwa
- 1.2. - Przeciwdziałanie zjawisku przemocy i ochrona osób jej doświadczających
- 1.3. - Realizacja działań z zakresu wsparcia rodziny i systemu pieczy zastępczej

1.4. - Poprawa zewnętrznych warunków funkcjonowania rodzin

## **II Obszar: STAROŚĆ**

Cel strategiczny 2: **Tworzenie warunków służących zaspakajaniu potrzeb osób starszych.**

Cele operacyjne:

2.1. - Rozwój systemu wsparcia na rzecz osób starszych.

2.3.- Zapobieganie marginalizacji seniorów oraz kształtowanie międzypokoleniowej solidarności

## **III Obszar: INTEGRACJA SPOŁECZNA**

Cel strategiczny 3 : **Wzrost integracji społecznej.**

Cele operacyjne:

3.1. - Realizacja programów aktywnej integracji.

Zgodnie z zapisami strategii monitoring powinien być prowadzony w cyklu rocznym. Bezpośrednie postępy w realizacji poszczególnych celów strategicznych zostały określone w oparciu o przyjęte wskaźniki opisujące każdy cel.

Informacje niezbędne do przygotowania raportu uzyskano z danych własnych MGOPS w Lubawce oraz innych jednostek organizacyjnych i podmiotów funkcjonujących na terenie Gminy Lubawka, których działalność wpisuje się w cele strategiczne, są to: Urząd Miasta Lubawka, Miejsko-Gminny Ośrodek Kultury w Lubawce, Powiatowy Urząd Pracy w Kamiennej Górze, Komisariat Policji w Lubawce, Zespół Szkolno-Przedszkolny w Lubawce, Szkoła Podstawowa w Miskowicach, Zespół Szkolno-Przedszkolny w Chełmsku Śląskim, Samodzielny Publiczny Zakład Opieki Zdrowotnej w Lubawce, Polski Związek Emerytów, Rencistów i Inwalidów - Zarząd Rejonowy z siedzibą w Lubawce, Przychodnia Gambit w Lubawce.

## **I Obszar : RODZINA**

Cel Strategiczny 1 : Prawidłowe wypełnianie przez rodziny przynależnych im funkcji.

Cel operacyjny 1.1 - Ograniczanie zjawiska ubóstwa

<b>Lp.</b>	<b>Nazwa wskaźnika</b>	<b>Dane za rok 2019</b>	<b>Źródła danych</b>
1.	Liczba osób objętych pomocą MGOPS	420	MGOPS
2.	Liczba rodzin objętych pomocą MGOPS	249	MGOPS
3.	Liczba rodzin wielodzietnych korzystających ze wsparcia MGOPS	20	MGOPS

4.	Liczba osób objętych pomocą w ramach realizacji programu „Pomoc państwa w zakresie dożywiania”	244	MGOPS
5.	Liczba rodzin objętych pomocą w ramach realizacji programu „Pomoc państwa w zakresie dożywiania”	141	MGOPS
6.	Liczba uczniów otrzymujących pomoc materialną w postaci: stypendium socjalnego, zasiłku szkolnego, wyprawki szkolnej	29	UM
7.	Liczba rodzin objętych pomocą z systemu świadczeń rodzinnych	547	MGOPS
8.	Liczba rodzin objętych pomocą z funduszu alimentacyjnego	59	MGOPS
9.	Liczba osób biernych zawodowo i bezrobotnych uczestniczących w projektach na rzecz aktywizacji społecznej i zawodowej	0	MGOPS
10.	Liczba osób bezdomnych i zagrożonych bezdomnością korzystających z pomocy społecznej	11	MGOPS
11.	Liczba osób korzystających z dodatków mieszkaniowych	94	UM
12.	Liczba przyznanych lokali komunalnych w ramach realizacji listy przydziału mieszkań	20	UM
13.	Liczba przydzielonych lokali socjalnych	4	UM
14.	Liczba mieszkańców gminy zarejestrowanych w Powiatowym Urzędzie Pracy	190	PUP

**W roku 2019 w ramach ograniczenia zjawiska ubóstwa, podjęto następujące działania:**

- współpraca MGOPS z Powiatowym Urzędem Pracy w zakresie upowszechniania ofert pracy oraz informacji o wolnych miejscach pracy, upowszechnienie informacji o usługach poradnictwa zawodowego i o szkoleniach
- prowadzenie pracy socjalnej z 95 rodzinami zagrożonymi wykluczeniem społecznym
- redukcja psychospołecznych skutków bezrobocia poprzez wsparcie psychologiczne, prawne, zawodowe oraz socjalne
- objęcie pomocą społeczną 249 rodzin, w tym z powodu bezrobocia 81 rodzin
- pomoc w ramach Programu Operacyjnego Pomoc Żywnościowa 2014-2020, tą formą pomocy zostało objętych 293 osoby
- objęcie dożywianiem 136 osób, w tym 64 dzieci i młodzieży w szkołach i przedszkolach

- korzystanie 909 rodzin z rządowego programu Rodzina 500 plus poprzez pobieranie świadczeń wychowawczych
- udzielenie pomocy w formie stypendium dla 29 uczniów
- zapewnienie wypoczynku letniego dla 10 dzieci z rodzin ubogich z gminy Lubawka, w Ośrodku Wypoczynkowym „SOLARIS” w miejscowości Dźwirzyno
- objęcie wsparciem przez Placówki Wsparcia Dziennego w Lubawce i Miskowicach 64 dzieci
- przyznanie 20 rodzinom mieszkań komunalnych ( z listy oczekujących)
- przydział 4 lokali socjalnych
- objęcie pomocą 94 osób w formie dodatków mieszkaniowych
- objęcie pomocą społeczną z powodu bezdomności 11 osób
- zorganizowanie Wigilii w siedzibie MGOPS w Lubawce dla 35 osób

Cel operacyjny 1.2. – Przeciwdziałanie zjawisku przemocy i ochrona osób jej doświadczających.

Lp.	Nazwa wskaźnika	Dane za rok 2019	Źródła danych
1.	Liczba osób, którym udzielono pomocy w formie interwencji kryzysowej	0	MGOPS
2.	Liczba wszczętych procedur „Niebieskie Karty”	32	MGOPS
3.	Liczba działań interwencyjnych wobec osób stosujących przemoc	15	MGOPS
4.	Liczba osób korzystających z pomocy w formie poradnictwa, wsparcia, schronienia	19	MGOPS
5.	Liczba przeprowadzonych kampanii informacyjnych, edukacyjnych, społecznych	1	MGOPS
6.	Liczba realizowanych projektów z zakresu przeciwdziałania przemocy	1	MGOPS UM
7.	Liczba osób uczestniczących w projektach z zakresu przeciwdziałania zjawisku przemocy	155	MGOPS, UM
8.	Liczba instytucji współpracujących na rzecz przeciwdziałania zjawisku przemocy	11	MGOPS
9.	Liczba wniosków GKRPA o leczenie odwykowe osób uzależnionych od alkoholu skierowanych do sądu	12	MGOPS

10.	Liczba osób nadużywających alkoholu, skierowanych na leczenie bez wyroku	33	MGOPS
-----	--	----	-------

**W ramach przeciwdziałania zjawisku przemocy i ochrony osób jej doświadczających w 2019 roku przeprowadzono następujące działania:**

- objęcie wsparciem 39 osób doznających przemocy w rodzinie
- praca Zespołu Interdyscyplinarnego do Spraw Przeciwdziałania Przemocy w Rodzinie – odbyło się 98 posiedzeń
- rozpowszechniania ulotek i informatorów dot. instytucji udzielających pomocy osobom doznającym przemocy w rodzinie
- prowadzenie procedury interwencyjnej w sprawach przemocy domowej „Niebieska Karta” - w 2019 roku wszczęto 32 takie procedury
- kierowanie do sądu wniosków o wgląd w sytuację rodziny - 9 wniosków
- informowanie i kierowanie osób stosujących przemoc w rodzinie o możliwości korzystania z uczestnictwa w programie korekcyjno-edukacyjnym dla sprawców przemocy – 7 osób
- realizacja Gminnego Programu Profilaktyki i Rozwiązywania Problemów Alkoholowych oraz Przeciwdziałania Narkomanii oraz Gminnego Programu Przeciwdziałania Przemocy w Rodzinie oraz Ochrony Ofiar Przemocy w Rodzinie
- prowadzenie lekcji wychowawczych w szkołach na temat przemocy rówieśniczej
- prowadzenie monitoringu środowisk dotkniętych przemocą domową przez funkcjonariuszy policji i pracowników pomocy społecznej

Cel operacyjny 1.3. – Realizacja działań z zakresu wsparcia rodziny i systemu pieczy zastępczej.

Lp.	Nazwa wskaźnika	Dane za rok 2019	Źródła danych
1.	Liczba rodzin objętych wsparciem w formie asystenta rodziny	23	MGOPS
2.	Liczba rodzin objętych poradnictwem specjalistycznym	170	MGOPS
3.	Liczba dzieci i wydatki poniesione na utrzymanie dzieci w pieczy zastępczej	19 133 113,53 zł	MGOPS
4.	Liczba dzieci, które wróciły do rodziców	0	MGOPS

**W 2019 roku w ramach realizacji działań z zakresu wsparcia rodziny i systemu pieczy zastępczej przeprowadzono następujące działania:**

- objęcie 23 rodzin pracą asystenta rodziny
- stała wymiana informacji i współpraca OPS, PCPR, szkół i kuratorów sądowych, Poradni Psychologiczno-Pedagogicznej w Kamiennej Górze
- realizacja Gminnego Programu Wspierania Rodziny
- prowadzenie specjalistycznego poradnictwa rodzinnego: z porad psychologicznych skorzystało 74 osoby w tym 16 dzieci, z poradnictwa pedagoga rodzinnego 62 osoby w tym 27 dzieci, z Punktu Konsultacyjnego dla Osób Uzależnionych i Współuzależnionych od alkoholu skorzystało 294 osoby

Cel operacyjny 1.4. - Poprawa zewnętrznych warunków funkcjonowania rodzin.

<b>Lp.</b>	<b>Nazwa wskaźnika</b>	<b>Dane za rok 2019</b>	<b>Źródła danych</b>
1.	Liczba placówek oświatowych prowadzonych/dotowanych przez Gminę	3	UM
2.	Procent dzieci trzyletnich objętych edukacją przedszkolną	65,48	UM, placówka przedszkol
3.	Procent dzieci czteroletnich objętych edukacją przedszkolną	84,71	UM, placówka przedszko.
4.	Średni wynik sprawdzianu szóstoklasisty w stosunku do maksymalnej liczby punktów (40pkt)	0	UM, Oświata
5.	Średni procentowy wynik egzaminu gimnazjalnego z części humanistycznej w stosunku do max. możliwej liczby punktów	58,05	UM, Oświata
6.	Średni procentowy wynik egzaminu gimnazjalnego z części matematyczno-przyrodniczej w stosunku do max. możliwej liczby punktów	41,18	UM, Oświata
7.	Średni procentowy wynik egzaminu gimnazjalnego z części język obcy nowożytny w stosunku do max. możliwej liczby punktów	47,87	UM, Oświata
8.	Liczba działań wystawienniczych	38	Oświata, MGOK

9.	Liczba odbiorców działań wystawienniczych	4551	Oświata, MGOK
10.	Liczba działań edukacyjnych i kulturalnych	42	Oświata, MGOK
11.	Liczba odbiorców działań edukacyjnych	1369	Oświata, MGOK
12.	Liczba osób biorących udział w ogólnodostępnych programach sportowo-rekreacyjnych	1190	Oświata, MGOK
13.	Liczba imprez kulturalnych	67	Oświata, MGOK
14.	Liczba uczestników imprez kulturalnych	14 437	Oświata, MGOK
15.	Liczba warsztatów edukacyjnych	39	Oświata, MGOK
16.	Liczba uczestników warsztatów edukacyjnych	1145	Oświata, MGOK
17.	Liczba interwencji formacji przeznaczonej do ochrony bezpieczeństwa ludzi i mienia oraz do utrzymywania bezpieczeństwa i porządku publicznego w kategorii przeciwko porządkowi publicznemu	876	Straż Miejska, Komisaria t Policji
18.	Liczba spotkań pedagogizujących rodziców	10	Oświata
19.	Liczba uczestników pedagogizacji rodziców	505	Oświata
20.	Liczba spotkań uświadamiających rodzicom ich rolę w wychowaniu dzieci, odpowiedzialność rodzicielska, promowanie prawidłowych wzorców wychowania	95	Oświata
21.	Liczba uczestników spotkań uświadamiających rodzicom ich rolę w wychowaniu dzieci, odpowiedzialność rodzicielska, promowanie prawidłowych wzorców wychowania	461	Oświata
22.	Liczba spotkań promujących zdrowy styl życia, właściwego zachowania, profilaktyka uzależnień	41	Oświata, Służba zdrowia, GKRPA



23.	Liczba uczestników spotkań promujących zdrowy styl życia, właściwego zachowania, profilaktyka uzależnień	3570	Oświata, Służba zdrowia,  GKRPA
-----	--	------	---

**W 2019 roku w ramach poprawy zewnętrznych warunków funkcjonowania rodzin, przeprowadzone zostały następujące działania:**

- wspieranie rodzin w procesach wychowawczych oraz udzielanie pomocy dzieciom w osiągnięciu poprawy w nauce poprzez działalność Placówek Wsparcia Dniennego w Lubawce i Miskowicach
- organizacja Pikniku profilaktycznego pn. Trzeźwo, Zdrowo i Sportowo. Ideą Pikniku było zachęcenie społeczności lokalnej do zdrowego stylu życia, aktywności ruchowej oraz popularyzowanie idei trzeźwościowych.
- organizacja spotkań o charakterze profilaktyczno - edukacyjnym dla dzieci i młodzieży m. in. "Dzień bezpiecznego internetu", „Dzień bez przemocy i bezpieczne wakacje”, Światowy Dzień Rzucania Palenia Tytoniu”, „Śniadanie daje moc”, spotkanie z policjantem, bezpieczne ferie i wakacje, teatryki profilaktyczne, pierwsza pomoc – bicie rekordu resuscytacji krążeniowo-oddechowej, „Światowy dzień życzliwości i pozdrowień”, spotkania z podróżnikiem i fotografem Tadeuszem Prociakiem,
- podejmowanie działań edukacyjnych m. in.: udział w akcji „Mogię Pradziada ocal od zapomnienia”; wyjazd uczniów i nauczycieli na Ukrainę – porządkowanie grobów; zbiórka zniczy; zbiórka żywności na Kresy; ogólnopolska zbiórka żywności; świąteczna zbiórka żywności dla podopiecznych Fundacji "Na pomoc zwierzętom"; Sołecki Jarmark Bożonarodzeniowy; Rozświetlenie choinki miejskiej; Dzień Amerykański; Dzień Włoski kulinarne smaki pizzy; Dzień Azjatycki smaki herbaty, potrawy z ryżu, nauka jedzenia pałeczkami; Warsztaty kulinarne plenerowe dla dzieci; Ekologia – malowanie toreb lnianych; Kurs komputerowy
- realizacja rządowego programu dla rodzin wielodzietnych pn. „Karta Dużej Rodziny” (wydano 199 kart dla uprawnionych 93 rodzin)
- zorganizowanie przez placówki oświatowe jak i MGOK w Lubawce w 2019 roku imprez kulturalnych i sportowych , były to m. in.: Dzień Edukacji Narodowej; Dzień Sybiraka; Koncert Kolęd; Orszak Trzech Króli; 74 rocznica zakończenia II Wojny Światowej; Akademia z okazji 79 rocznicy Masowej Deportacji Polaków na Sybir; Dzień Babci i Dziadka; Obchody Dnia Żołnierzy Wyklętych; dzień Papieski; Gala 10-lecia Kwitusków Lnu; Jarmark Tkaczy

Śląskich; Dożynki Gminne; Konkurs Recytatorski Poezji Patriotycznej, obchody Dnia Unii Europejskiej; Turniej Piłki Nożnej Dzikich Drużyn, Gimnastyka ogólnorozwojowa dla dorosłych; Memoriał Stanisława Bodzka; Wakacyjny Turniej Piłki Nożnej Summer Cup; Wyjazd na Disco-wrotki;

- realizacja programów sportowo – rekreacyjnych m. in.: zajęcia karate dla dzieci; nauka gry w brydża; „Zjazd na bele czym”; tenis stołowy; Zawody Dogtrekkingowe LENDOG; II Gminne Igrzyska Lekkoatletyczne; 25. MTB XC Lubawka; Bieg Kruczej Skały;
- zorganizowane w 2019 roku działania wystawiennicze to m. in.: „Kolor zamknięty w szkłe” – Celina Katana; Wystawa prac Kasi Włodarczyk; „Polonez nocą” – wystawa plenerowa fotografii Anny Andrejczuk podczas II Nocy Filmowej w Chełmski Śląskim; „Pocztówka z Chełmska Śląskiego” – wystawa plenerowa prac plastycznych wykonanych przez młodzież i dzieci podczas warsztatów malarskich w ramach Akcji Lato 2019; Wystawa plenerowa malarstwa Julity Gierek; „Meritum” wystawa fotografii Pauli Maciołek
- organizacja spotkań uświadamiających rodzicom ich rolę w wychowaniu dzieci, m.in. wywiadówki, spotkania indywidualne

## II Obszar: STAROŚĆ

Cel strategiczny 2 : Tworzenie warunków służących zaspakajaniu potrzeb osób starszych.

Cel operacyjny: 2.1. - Rozwój systemu wsparcia na rzecz osób starszych.

Lp.	Nazwa wskaźnika	Dane za rok 2019	Źródła danych
1.	Liczba osób po 60 roku życia korzystających z pomocy społecznej z tytułu ubóstwa + inna dysfunkcja	138	MGOPS
2.	Liczba szkoleń przygotowujących członków rodzin do opieki nad osobami starszymi	0	MGOPS, Przychodnie zdrowia
3.	Liczba osób uczestniczących w szkoleniach przygotowujących członków rodzin do opieki nad osobami starszymi	0	MGOPS, Przychodnie zdrowia
4.	Liczba osób biorących udział w obchodach Międzynarodowego Dnia Osób Starszych	187	MGOPS, P Z E R i I
5.	Liczba mieszkańców powyżej 60 roku życia	2745	UM

6.	Liczba realizowanych spotkań z zakresu profilaktyki i ochrony zdrowia seniorów	2452	Przychodnie zdrowia
7.	Liczba seniorów uczestniczących w spotkaniach z zakresu profilaktyki i ochrony zdrowia	2452	Przychodnie zdrowia
8.	Liczba spotkań wspierających i promujących aktywność społeczną i zawodową osób starszych	8	MGOK
9.	Liczba osób starszych uczestniczących w spotkaniach wspierających i promujących aktywność społeczną i zawodową	187	MGOK

**W ramach rozwoju systemu wsparcia na rzecz osób starszych, w roku 2019 przeprowadzono następujące działania:**

- prowadzenie przez służby medyczne indywidualnych rozmów z rodzinami i opiekunami seniorów na temat poprawy jakości ich życia
- prowadzenie pracy socjalnej w zakresie wsparcia, poradnictwa i udzielanie informacji przez pracowników socjalnych
- udzielanie pomocy finansowej osobom starszym i niepełnosprawnym; z tytułu niepełnosprawności udzielono pomocy 11 rodzinom, z tytułu długotrwałej choroby udzielono pomocy 20 rodzinom
- W roku 2019 Zarząd Rejonowy Polskiego Związku Emerytów Rencistów i Inwalidów w Lubawce zorganizował następujące imprezy : Dzień Dziadka i Babci, Spotkanie Integracyjne, Międzynarodowy Dzień Osób Starszych (Dzień Seniora), Dzień Inwalidy, wycieczka do Zamku Grodziec, wyjazd do Marciszowa na Gminną Spartakiadę Emerytów, wyjazd na wczasy do Ustronia Morskiego oraz wyjazd na wczasy do Pogorzeliczy.

Cel operacyjny 2.2. – Zapobieganie marginalizacji seniorów oraz kształtowanie międzypokoleniowej solidarności.

Lp.	Nazwa wskaźnika	Dane za rok 2019	Źródła danych
1.	Liczba projektów zwiększających dostęp osób starszych do edukacji, kultury i aktywnego wypoczynku	2	MGOK
2.	Liczba seniorów uczestniczących w projektach zwiększających	41	MGOK

	dostęp do edukacji, kultury i aktywnego wypoczynku		
3.	Liczba kampanii społecznych i przedsięwzięć promujących w opinii publicznej pozytywny wizerunek i potencjał osób starszych	1	MGOPS, Przychodnie Zdrowia
4.	Realizacja przedsięwzięć w zakresie pogłębienia więzi rodzinnych i rozwoju relacji międzypokoleniowej	2	MGOPS
5.	Liczba osób uczestniczących w działaniach z zakresu pogłębienia więzi rodzinnych i rozwoju relacji międzypokoleniowej	50	MGOPS

W miejscowości Bukówka od 2018 roku funkcjonuje Dzienny Dom Pobytu "SENIOR+". Zapewnia on seniorom (osobom nieaktywnym zawodowo w wieku 60+) korzystanie z oferty na rzecz społecznej aktywizacji, w tym oferty prozdrowotnej, obejmującej także usługi w zakresie aktywności ruchowej lub kinezyterapii, a także oferty edukacyjnej, kulturalnej, rekreacyjnej i opiekuńczej, w zależności od potrzeb. Udostępniona jest seniorom infrastruktura pozwalająca na aktywne spędzanie wolnego czasu, a także zaktywizowanie i zaangażowanie seniorów w działania samopomocowe i na rzecz środowiska lokalnego oraz zwiększenie aktywnego uczestnictwa w życiu społecznym, poprawę jakości życia w środowisku lokalnym, integrację społeczną środowiska seniorów, promowanie aktywnego starzenia się.

W Dziennym Domu Pobytu Senior+ w Bukówce seniorzy mogą nawiązywać i podtrzymywać relacje społeczne, realizować pasje i zainteresowania oraz rozwijać formy samopomocy.

Dzienny Dom zapewnia wsparcie seniorom oraz kompensuje skutki samotności, niesamodzielności i niepełnosprawności a także propaguje model godnego życia w wieku senioralnym.

Dzienny Dom Pobytu "Senior+" w Bukówce wchodzi w skład struktury organizacyjnej Miejsko-Gminnego Ośrodka Pomocy Społecznej w Lubawce.

W 2019r. z pomocy DDP Senior + skorzystało 24 osoby.

Cel operacyjny 2.3. – Rozwój działań z zakresu profilaktyki i promocji zdrowia.

Lp.	Nazwa wskaźnika	Dane za rok 2019	Źródła danych
1.	Liczba osób korzystających ze zwykłych usług opiekuńczych	27	MGOPS

2.	Liczba osób korzystających ze specjalistycznych usług opiekuńczych	1	MGOPS
3.	Liczba zadań realizowanych w ramach programów profilaktyki zdrowotnej	1	Przychodnie Zdrowia
4.	Środki finansowe przeznaczone na realizację zadań w ramach programów profilaktyki zdrowotnej	1 530,00zł	Przychodnie Zdrowia

**W ramach rozwoju działań z zakresu profilaktyki i promocji zdrowia, zostały przeprowadzone następujące działania:**

- objęto pomocą w formie usług opiekuńczych 27 osób starszych
- realizacja zadań w ramach programów profilaktyki zdrowotnej m.in., program wczesnego wykrywania raka szyjki macicy, wizyty profilaktyczne u niemowląt do pierwszego roku życia, wizyty profilaktyczne u noworodka, porady profilaktyczne u kobiet w ciąży,
- prowadzenie profilaktyki zdrowotnej i promowanie zdrowia przez programy realizowane w placówkach oświatowych m.in. bilanse i testy u dzieci
- wydawanie osobom nie posiadającym ubezpieczenia zdrowotnego decyzji administracyjnych upoważniających do korzystania ze świadczeń zdrowotnych ze środków publicznych ( w 2019r. – 11 osób )

### **III Obszar: INTEGRACJA SPOŁECZNA**

Cel strategiczny 3 : Wzrost integracji społecznej.

Cel operacyjny 3.1. – Realizacja programów aktywnej integracji.

<b>Lp.</b>	<b>Nazwa wskaźnika</b>	<b>Dane za rok 2019</b>	<b>Źródła danych</b>
1.	Liczba realizowanych projektów o charakterze edukacyjnym, zawodowym, społecznym i zdrowotnym, sprzyjających włączeniu na rynek pracy	0	MGOPS

## ZAKOŃCZENIE

Działania podejmowane w kolejnych latach realizacji *Strategii* co do zasady stanowią działania o charakterze długofalowym i interdyscyplinarnym, a wprowadzane nowe rozwiązania i formy wsparcia powstają na kanwie doświadczeń lat poprzednich.

Obserwacja lokalnych uwarunkowań społeczno-gospodarczych ostatnich lat prowadzi do wniosku, że pomimo ogólnej poprawy sytuacji materialnej rodzin najuboższych w wyniku spadku poziomu bezrobocia i wprowadzenia form finansowego wspierania rodzin z dziećmi, w dalszym ciągu pozostaje grupa beneficjentów społecznego wsparcia, która jest „niewrażliwa” na zmieniające się otoczenie. Dowodzi to faktu, iż u podstaw ubóstwa i innych kluczowych problemów społecznych nie zawsze leży brak pracy. Nierzadko są to problemy o podłożu psychologicznym i osobowościowym, zwane szeroko pojętą „wyuczoną bezradnością”. Dlatego, nie umniejszając wagi bezpośredniego finansowego wspierania rodzin, należy zaznaczyć, że długoterminowa i trwała poprawa sytuacji osób w kryzysie wymaga przede wszystkim takich rozwiązań, które pomogą korygować niewłaściwe, destrukcyjne postawy i zmotywują do zmian, a także wspomogą rodziny we właściwym wypełnianiu ich funkcji. Biorąc pod uwagę, iż postawy i cechy osobowościowe kształtują się od najmłodszych lat, ważnym elementem jest także rozwijanie form wspierania właściwego rozwoju dzieci i młodzieży.

Wyzwaniem jest także wzrastająca liczba osób trwale niesamodzielnych z powodu problemów zdrowotnych, podeszłego wieku, uzależnień czy braku wsparcia ze strony najbliższych. W tym przypadku, poza nieodzownym wsparciem o charakterze materialnym i usługowym, konieczne jest prowadzenie działań służących rozwijaniu infrastruktury zdrowotnej i propagujących zdrowy tryb życia i aktywne starzenie się. Realizacja *Strategii* w kolejnych latach powinna zatem dążyć do dalszego doskonalenia i, w miarę potrzeby, intensyfikacji działań służących trwałej poprawie warunków życia mieszkańców gminy Lubawka oraz monitorowania skuteczności tych działań.

ZAŁĄCZNIK 9. INFORMACJA Z ZAKRESU DZIAŁALNOŚCI DZIENNEGO DOMU  
POBYTU SENIOR+ W BUKÓWCE



INFORMACJA KIEROWNIKA MIEJSKO – GMINNEGO  
OŚRODKA POMOCY SPOŁECZNEJ W LUBAWCE  
na Sesję Rady Miejskiej w Lubawce w dniu 30.04.2020 r.



w sprawie: **Informacja z zakresu działalności Dziennego Domu Pobytu Senior+ w Bukówce**

---

**INFORMACJA Z ZAKRESU DZIAŁALNOŚCI DZIENNEGO DOMU POBYTU SENIOR+**

**W BUKÓWCE.**

W marcu 2017r. Gmina Lubawka przystąpiła do otwartego konkursu ogłoszonego przez Ministerstwo Rodziny, Pracy i Polityki Społecznej w ramach Programu Wieloletniego "Senior+" na lata 2015-2020, edycja 2017r. o dofinansowanie **utworzenia i wyposażenia** Dziennego Domu Senior+. MGOPS w Lubawce złożył wniosek, który został oceniony pozytywnie i Gmina Lubawka otrzymała maksymalną kwotę dotacji tj. 300 000,00 zł przy czym Gmina została zobowiązana do wydatkowania na realizację tego zadania **wkładu własnego** stanowiącego co najmniej 20% kosztów zadania. Już dziś wiemy że ten wkład był o wiele większy. Gmina otrzymała 300 000,00 zł a całkowity koszt wyniósł 488 000,00 zł.

29 stycznia 2018 został otwarty Dzienny Domu Senior+, który zapewnia 20 miejsc dla osób w wieku powyżej 60 lat nieaktywni zawodowo mieszkających na terenie gminy. W chwili obecnej aktywnie korzysta 17 osób.

Uczestnicy pokrywają część kosztów utrzymania. Wysokość odpłatności jest uzależniona od wysokości dochodów uczestnika, ponieważ jest ona wyliczana zgodnie z przepisami Ustawy o Pomocy Społecznej.

Dzienny Dom Pobytu Senior+ w Bukówce został utworzony aby seniorzy z gminy Lubawka nawiązywali i podtrzymywali relacje społeczne, realizowali pasję i zainteresowania, rozwijali formy samopomocy oraz dbali o własną kondycję psychiczną oraz fizyczną, brali udział w życiu kulturalnym gminy.

W DDP Senior+ pracują : specjalista d/s prowadzenia DDP, animator kultury, instruktor terapii zajęciowej oraz dwa razy w tygodniu po 3 godz. fizjoterapeuta, raz w tygodniu jedną godzinę pielęgniarka oraz jeden raz w miesiącu jedną godzinę psycholog.

Osobom przebywającym w naszej placówce zapewniamy 1 ciepły posiłek dziennie, możliwość przygotowania sobie z własnych produktów drugiego śniadania, przygotowywania i konsumowania dowolnych ciepłych napojów oraz udział w warsztatach kulinarnych, podczas których przygotowywane są potrawy z kuchni polskiej tradycyjnej lub światowej. Gmina zapewnia transport osobom zamieszkującym w Lubawce.

Nasi seniorzy otrzymują od nas wsparcie właściwie w każdej dziedzinie życia. Pracownicy świadczą pomoc w załatwianiu spraw urzędowych, pisaniu listów, obsłudze urządzeń tzw. nowej technologii,



w sprawach związanych z ochroną zdrowia. Każdy senior w trudnej sytuacji bytowej może skorzystać w DDP z pryszniców lub pralki. W sytuacjach trudnych emocjonalnie seniorzy mogą zwrócić się do psychologa, wcześniej również zostają zauważone niedyspozycje psychiczne, wahania nastrojów itp. Dzięki aktywności na zajęciach w Dziennym Domu Pobytu nasi seniorzy udowadniają, że w każdym wieku można zacząć się czegoś uczyć, cieszyć się życiem, radować się obecnością drugiego człowieka. Wspólnota jaką stworzyliśmy wspólnie z seniorami to przestrzeń motywująca do działań, fizycznej aktywności, odnajdywania kolejnych pasji i zdolności.

Tygodniowy plan pracy zakłada codzienne zajęcia ruchowe i inne formy rekreacji np. spacery po okolicy lub zajęcia sportowe na świeżym powietrzu, proste układy taneczne. Seniorzy lubią spędzać czas na zewnątrz budynku Dziennego Domu Pobytu pielęgnując kwiaty lub uprawiając warzywa np. dynie, cukinie itp.

Dwa razy w tygodniu seniorzy mogą skorzystać z fizjoterapii, z zajęć grupowych oraz z fizjoterapii indywidualnej. Raz w tygodniu odbywają się zajęcia promujące zdrowie czyli wprowadzanie zasad zdrowego żywienia, profilaktyka chorób – prowadzi je pielęgniarka. Poza tym monitorowana jest waga, ciśnienie oraz inne parametry zdrowia.

Codziennie prowadzona jest terapia zajęciowa, która obejmuje wiele dziedzin aktywności. Są to zajęcia rękodzielnicze, artystyczne np.: muzyczne, biblioterapeutyczne, taniec, śpiewanie, majsterkowanie.

Kilka razy w tygodniu w ramach zajęć odbywają się dyskusje i pogadanki w dziedzinie kultury, historii czy współczesności. Tematy rozmów i wykładów zależą od zainteresowań seniorów, aktualnych wydarzeń czy obchodów świąt. Seniorzy chętnie dzielą się swoimi przekonaniami i refleksjami. Dzięki temu kształtują się w grupie nowe kompetencje społeczne, postawy tolerancji i uwrażliwienia na potrzeby drugiego człowieka.

Raz w tygodniu odbywają się zajęcia kulinarne, podczas których seniorzy kultywują tradycje kulinarne regionów swojego pochodzenia oraz poznają nowe smaki.

Raz w miesiącu odbywa się spotkanie z psychologiem.

Efektom zajęć jest udział seniorów w konkursach oraz imprezach gminnych oraz pomysły na przygotowanie imprez i występów z udziałem gości:

**14.04.2019** - DDP w Bukówce brał udział w konkursie gminnym na Palmę Wielkanocną w Chełmsku Śląskim, gdzie otrzymał wyróżnienie.

**12-13.07.2019** - prezentacja wyrobów rękodzielniczych i ciast na Dniach Lubawki 2019

**24 -25.08.2019** - prezentacja wyrobów rękodzielniczych na Jarmarku Tkaczy w Chełmsku Śląskim

**7.09.2019** - prezentacja wyrobów rękodzielniczych na Dożynkach Gminnych w Lubawce

**7.12.2019** - prezentacja wyrobów rękodzielniczych na Lubawskim Jarmarku Bożonarodzeniowym

**20.02.2019** roku seniorzy przygotowali występ dla publiczności związany z imprezą z okazji **Pierwszej rocznicy funkcjonowania Dziennego Domu Pobytu Senior+ w Bukówce.**

Integracja społeczna i międzypokoleniowa to ważny element działań w DDP. Seniorzy spotykają się w z dziećmi i młodzieżą z lubawskich placówek wsparcia, z przedstawicielami Lubawskiej Rady Seniorów z mieszkańcami sołectw z terenu gminy Lubawka.

**22.01.2019-** z wizytą przyjechała młodzież z placówek wsparcia i obdarowała seniorów upominkami z okazji Dnia Babci i Dziadka. Seniorzy podczas terapii zajęciowej chętnie rewanżują się i przygotowują upominki dla dzieci np. z okazji Dnia Dziecka.

**23.01.2019** – odbyło się w DDP integracyjne spotkanie z mieszkankami sołectwa Jarkowice

**23.10.2019** – Spotkanie z przedstawicielami Rady Seniorów z Lubawki oraz lubawskiego Związku Emerytów i Rencistów z okazji Dnia Seniora.

**24.10.2019** – seniorzy z Dziennego Domu Pobytu Senior + w Bukówce wzięli udział w Obchodach Dnia Seniora w lubawskim Domu Kultury.

**27.09.2019** – odbyło się spotkanie z przedstawicielami rady Seniorów z Wołowa oraz władz miasta Brzeg Dolny podczas, którego prezentowana była działalność Dziennego Domu Pobytu Senior+ w Bukówce.

**21.11.2019** – Seniorzy wzięli aktywny udział w Dniu Życzliwości zorganizowanym w Lubawce przez Stowarzyszenie Przymierze im. Opata Bernarda Rosy i uczniów lubawskiej szkoły

W ramach edukacji społecznej i kulturalnej odbyły się w DDP spotkania, warsztaty oraz imprezy o charakterze edukacyjnym i kulturalnym:

**21.01.2019** – Spotkanie z policjantami w ramach działań prewencyjnych dotyczących oszustw popełnianych na osobach starszych

**29.01.2019** i **4.02.2019**– warsztaty rękodzielnicze- „Papierowe kwiaty” przeprowadzone przez Aldonę Ochmańską

**12.02.2019** – warsztaty malowania porcelany w wałbrzyskim Muzeum porcelany

**8.03.2019** – Obchody Dnia Kobiet oraz krótki wykład o historii ruchów kobiecych i nabywania praw obywatelskich przez kobiety

**21.03.2019** – Powitanie Wiosny – spacer po Bukówce, częstowanie mieszkańców tradycyjnym wypiekiem „Bocianie łapy”, integracja przy ognisku.

**28.03.2019** – Warsztaty wykonywania zdobienia jajek styropianowych metodą wstążeczkową, które przeprowadziła Renata Suszek-Bembenek.

**17.03 2019** - Spotkanie z funkcjonariuszem policji na temat prewencji oszustw dotyczących osób starszych

**26.04.2019** - Nasza Mała Wielkanoc – spotkanie integracyjne oraz pożegnanie ustępującego sołtysa Jana Guzika

**Lipiec i sierpień 2019 – Zdrowe wakacje** – cykl zajęć i warsztatów zielarskich oraz promujących zdrowe żywienie.

**4.09.2019** – Narodowe Czytanie – nowela B. Prusa „Kamizelka”

**24.09.2019** – Warsztaty geoedukacyjne z Roksaną Knapik – Tajemnice pobliskich gór

**04.10.2019** – spotkanie z funkcjonariuszką policji Martą Nieć – profilaktyka przestępstw, których ofiarami są starsi ludzie.

**22.10.2019** – Warsztaty florystyczne z Aleksandrą Ryżewską, florystką – Stroiki na cmentarz oraz ozdoby jesienne

**14.11.2019** – Dzień Piękności – wizyta manikiurzystki

**29.11.2019** – Zabawa Andrzejkowa

**6.12.2019** – Zabawa Mikołajkowa

**20.12.2019** – spotkanie opłatkowe – uroczysta wigilia z udziałem seniorów oraz przyjaciół Dziennego Domu Pobytu w Bukówce.

Ważnym elementem codziennych zajęć dla seniorów jest edukacja w zakresie współczesnej technologii – podstawy posługiwania się komputerem i smartfonem.

**4.06- 18.07 2019** roku seniorzy z Dziennego Domu Pobytu Senior+ wzięli udział w projekcie polegającym na nauce podstaw obsługi komputera- ITpass. W kursie wzięli udział wszyscy uczestnicy zajęć DDP.

Raz w miesiącu organizowane są wycieczki o charakterze turystycznym i wyjazdy do instytucji kultury. W 2019 seniorzy odwiedzili :

**24.01.2019** – wyjazd do kina w Wałbrzychu -”Zabawa, Zabawa”

**12.02.2019** – wycieczka do Muzeum Porcelany w Wałbrzychu oraz warsztat malowania porcelany

**22.03.2019** – wyjazd do Teatru Zdrojowego w Szczawnie Zdroju „Romanse rosyjskie i tańce egzotyczne”

**15.04.2019** - wycieczka do Parku Miniatur w Kowarach

**21.05.2019**- wycieczka do Arboretum w Wojstawicach

**05.07.2019** – wycieczka do Ogrodu Japońskiego Siruwia w Przesiece

**13.08.2019** - Wyjazd do Krzeszowa na jeden z koncertów barokowych w bazylice krzeszowskiej

**02.09.2019** - Wycieczka do ośrodka Zielony Wulkan w Rzeszówku – edukacja zielarska, warsztaty wykonywania naturalnych kosmetyków

**24.10.2019** - Wyjazd do Filharmonii w Jeleniej Górze „Diwy polskiej piosenki”

**08.11.2019** – Wyjazd do Powiatowej Komendy Policji w Kamiennej Górze

W ramach działań w DDP organizowane są również uroczystości osobiste, rodzinne jak urodziny czy imieniny naszych seniorów. Jest to ważna część integrowania grupy i momenty gdy samotni mogą poczuć się akceptowanymi członkami społeczności.

W 2019 w naszym domu seniorzy wzięli udział:

**8.03.2018** – obchody Dnia Kobiet

**24.04.2019** – Uroczyste śniadanie wielkanocne

**20.12 2019** – spotkanie opłatkowe – uroczysta wigilia z udziałem seniorów oraz przyjaciół Dziennego Domu Pobytu w Bukówce.

Dzienny Dom Pobytu Senior+ w Bukówce dokumentuje swoje działania umieszczając informacje o wydarzeniach na stronie gminnej MGOPS w Lubawce. Szczegółowy opis życia DDP w Bukówce ukazuje się na koncie FB.

Podsumowując działania Dziennego Domu Pobytu Senior+ w Bukówce na rok 2019 można zauważyć:

- większą integrację seniorów ze środowiskiem senioralnym z gminy Lubawka, odwagę w zabieraniu głosu na forum grupy, zainteresowanie wszystkim, co dzieje się w lokalnej społeczności. Większość z naszych uczestników wcześniej nie uczestniczyła w Dniu Seniora organizowanym w Lubawce czy w Dniu Babci i Dziadka lub innych imprezach,
- wielu z naszych uczestników pokonało swoje ograniczenia ruchowe. Osoby, które właściwie nie chodziły, wymagały opieki i pomocy w prostych dla nas czynnościach życiowych, zaczęły chodzić na spacer, pokonywać w ramach swoich możliwości coraz dłuższe dystanse. Dzięki systematycznym ćwiczeniom powiększa się zakres ruchów kończyn natomiast elastyczność stawów u naszych seniorów utrzymuje się na akceptowalnym poziomie,
- poprawiają się nawyki żywieniowe, seniorzy piją więcej wody, zwracają uwagę na kaloryczność posiłków,
- wyraźny rozwój kompetencji społecznych seniorów, którzy wykazują większą samodzielność w poruszaniu się we współczesnym świecie. Obserwujemy u naszych seniorów dużą otwartość na nowe doświadczenia na przykład poprzez wyrażanie chęci uczestniczenia w życiu gminy. Akceptują swoje ograniczenia ale jednocześnie wykazują chęć uczenia się nowych czynności w zakresie obsługi urządzeń takich jak smartfon czy komputer, są odważniejsi i bardziej świadomi swoich praw.

Sporządziła:  
Beata Tur  
animatorka kultury  
Pobytu Senior+ Bukówka 50b  
tel.575-096-832  
e-mail: seniorplus@mgops.lubawka.eu

ZAŁĄCZNIK 10. ZAKRES DZIAŁALNOŚCI PLACÓWEK WSPARCIA DZIENNEGO  
DLA DZIECI W LUBAWCE I MISZKOWICACH W OKRESIE OD  
01.01.2019r. DO 31.12.2019r.



INFORMACJA KIEROWNIKA MIEJSKO – GMINNEGO  
OŚRODKA POMOCY SPOŁECZNEJ W LUBAWCE  
na Sesję Rady Miejskiej w Lubawce w dniu 30.04.2020r.



w sprawie: Funkcjonowania Placówek Wsparcia Dziennego na terenie Gminy Lubawka w 2019r.

---

**ZAKRES DZIAŁALNOŚCI PLACÓWEK WSPARCIA DZIENNEGO DLA DZIECI  
W LUBAWCE I MISZKOWICACH W OKRESIE OD 01.01.2019r. DO 31.12.2019r.**

Od dnia 01.01.2017r. Miejsko – Gminny Ośrodek Pomocy Społecznej w Lubawce realizował projekt pod nazwą „Placówki Wsparcia Dziennego dla Dzieci w Lubawce i Miszkowicach” współfinansowany ze środków Funduszy Europejskich w ramach Regionalnego Programu Operacyjnego Województwa Dolnośląskiego na lata 2014 – 2020, Oś Priorytetowa 9 „Włączenie społeczne”, Działanie 9.2 „Dostęp do wysokiej jakości usług społecznych”, Poddziałanie 9.2.4 „Dostęp do wysokiej jakości usług społecznych - ZIT AW”. Zakończenie realizacji projektu nastąpiło w dniu 31.12.2019r.

Liderem projektu był Miejsko – Gminny Ośrodek Pomocy Społecznej w Lubawce, a partnerem Fundacja Edukacji Europejskiej w Wałbrzychu. Wartość projektu to 996 537,50 zł, w tym wkład własny w wysokości 50 000,00 zł. Wkładem własnym były koszty związane z utrzymaniem pomieszczeń, które przeznaczone zostały na Placówki Wsparcia Dziennego oraz koszty zakupu środków czystości.

Projekt realizowany był od dnia 01.01.2017r., a Placówki Wsparcia Dziennego funkcjonowały od 01.03.2017r.

Głównym celem projektu było zwiększenie dostępności środowiskowych usług społecznych w Gminie Lubawka, w tym usług opiekuńczych i wsparcia rodzin zagrożonych ubóstwem lub wykluczeniem społecznym, poprzez organizację i prowadzenie Placówek Wsparcia Dziennego dla 45 dzieci w Lubawce i 15 dzieci w Miszkowicach.

W 2019r. w ramach niniejszego projektu, ze środków Funduszy Europejskich w ramach Regionalnego Programu Operacyjnego Województwa Dolnośląskiego, Miejsko – Gminny Ośrodek Pomocy Społecznej w Lubawce wydatkował środki finansowe w łącznej wysokości **303 209,93 zł**.

W poniższej tabeli wyszczególniono wydatki, które poniesiono w ramach w/w kwoty.

Lp.	Wydatek	Kwota
1	<p>Wynagrodzenia dla 6 wychowawców zatrudnionych na umowę zlecenie w PWD w Lubawce i Miskowicach.</p> <p>Wynagrodzenia specjalistów w tym fizjoterapeuty, logopedy, matematyka, informatyka.</p> <p>Wypłatę dodatków specjalnych dla kadry koordynującej i zarządzającej projektem z ramienia Miejsko – Gminnego Ośrodka Pomocy Społecznej w Lubawce. Kadra koordynująca projekt w MGOPS to Kierownik jednostki, koordynator projektu oraz Główna Księgowa.</p>	<b>160453,04 zł</b>
2	Koszty pochodne od wypłaconych wynagrodzeń, wyszczególnionych w punkcie 1 niniejszej tabeli.	<b>7882,72 zł</b>
3	Koszty zakupu żywności do Placówek Wsparcia Dziennego w Lubawce i Miskowicach, celem realizacji zajęć kulinarnych dla dzieci.	<b>31376,01 zł</b>
4	Zakup usług pozostałych w tym wynagrodzenie psychologa pracującego w dwóch Placówkach oraz organizacja jednodniowych wycieczek dla 45 dzieci z PWD. Kwota ta obejmuje także koszty związane z prowizjami bankowymi.	<b>45530,60 zł</b>
5	Zakup materiałów i wyposażenia do dwóch Placówek Wsparcia Dziennego w Lubawce i Miskowicach, w tym zakup materiałów plastycznych, piśmienniczych, dydaktycznych do organizacji zajęć dla dzieci. Kwota obejmuje także zakup środków czystości do PWD.	<b>11083,51 zł</b>
6	Środki finansowe przekazane partnerowi projektu tj. Fundacji Edukacji Europejskiej z/s w Wałbrzychu na realizację zadań wynikających z wniosku o dofinansowanie tj. organizacja finansowanie zajęć z języka angielskiego, organizacja i finansowanie zajęć z przedsiębiorczości oraz umiejętności społecznych i obywatelskich.	<b>46884,05 zł</b>
<b>Razem</b>		<b>303209,93 zł</b>

Placówka Wsparcia Dziennego w Miskowicach funkcjonowała w budynku Szkoły Podstawowej w Miskowicach, natomiast Placówka w Lubawce w budynku Zespołu Szkół Publicznych w Lubawce przy ul. Mickiewicza 4.

W początkowej fazie realizacji projektu do obu Placówek zakupiono sprzęt niezbędny do ich wyposażenia. Zakupiono meble kuchenne wykonane na wymiar, sprzęt AGD, w tym lodówkę, zmywarę, kuchenkę elektryczną z piekarnikiem, meble dydaktyczne, dywany, stoliki, krzesła oraz inne materiały niezbędne do prawidłowego funkcjonowania Placówek. Przeprowadzono także niezbędne prace remontowe w celu przygotowania pomieszczeń do zajęć.

Miejsko – Gminny Ośrodek Pomocy Społecznej w Lubawce w sposób ciągły prowadził działania rekrutacyjne, celem naboru dzieci do dwóch PWD. Działania te pozwalały uzupełniać listę dzieci, w przypadku rezygnacji uczestników ze wsparcia w ramach PWD.

Zgodnie z regulaminem projektu, do udziału w nim mogły przystąpić osoby które:

- Zamieszkują na terenie gminy Lubawka,
- Są w wieku między 6 – 16 lat,
- Pochodzą z rodzin zagrożonych ubóstwem lub wykluczeniem społecznym,
- Pochodzą z rodzin przeżywających trudności w pełnieniu funkcji opiekuńczo – wychowawczych, o których mowa w ustawie z 9 czerwca 2011r. o wspieraniu rodziny i systemie pieczy zastępczej,
- Pochodzą z rodzin korzystających ze wsparcia pomocy społecznej lub rodzin kwalifikujących się do objęcia wsparciem pomocy społecznej, tj. spełniają co najmniej jedną z przesłanek określonych w art. 7 ustawy z dnia 12 marca 2004r. o pomocy społecznej,
- Pochodzą z rodzin korzystających z Programu Operacyjnego Pomoc Żywnościowa 2014 – 2020r.

Na koniec miesiąca grudnia 2019r. do Placówki Wsparcia Dziennego w Lubawce uczęszczało 37 dzieci, a do PWD w Miskowicach 3 osób. Docelowo w ramach projektu wsparciem objętych zostało 93 osób. Jest to liczba dzieci, która została objęta wsparciem od początku projektu. Przepływ uczestników w tym zakresie był rotacyjny.

Dzięki udziałowi w zajęciach w Placówkach Wsparcia Dziennego dzieci i młodzież z terenu gminy Lubawka otrzymały pomoc w nauce, a także możliwość skorzystania ze specjalistycznych konsultacji z logopedą, psychologiem, fizjoterapeutą, matematykiem i informatykiem. Specjaliści pracowali 2 godziny tygodniowo w każdej z Placówek wg ustalonego harmonogramu.

Zajęcia w formie opiekuńczo – wychowawczej realizowane były od dnia 01.03.2017r., natomiast w formie specjalistycznej od 20.03.2017r. W okresie roku szkolnego Placówki funkcjonowały od



poniedziałku do piątku z wyłączeniem dni i przerw świątecznych, w godzinach od 16:00 do 20:00.  
W okresie ferii oraz wakacji w godzinach od 10:00 do 14:00.

W obu Placówkach tj. w Lubawce i Miskowicach zatrudnionych było 6 wychowawców, do obowiązków, których należało:

- zapewnienie pomocy w nauce, wspieranie dzieci w przezwyciężaniu trudności w nauce oraz stałe monitorowanie realizacji obowiązku szkolnego;
- rozwijanie umiejętności i zdolności edukacyjnych uczestników;
- organizacja czasu wolnego, zabaw, zajęć sportowych, kółek zainteresowań;
- stała współpraca z rodzicami lub opiekunami wychowanków, z placówkami oświatowymi i podmiotami leczniczymi oraz z innymi osobami, instytucjami;
- współpraca ze specjalistami, realizatorami innych zadań w ramach działalności Placówek Wsparcia Dziennego;
- prowadzenie warsztatów kulinarnych, mających walor edukacyjny tj. wspólne przygotowywanie posiłków ze świeżych i wartościowych składników, zgodnie z zasadami racjonalnego odżywiania.

W okresie realizacji projektu wychowawcy zatrudnieni w 2 PWD pracowali po 4 godziny dziennie w każdej z Placówek, wg ustalonego harmonogramu.

W okresie ferii zimowych oraz wakacji stały harmonogram w obu Placówkach był uatrakcyjniany dodatkowymi zajęciami. Odbywały się m.in. spotkania w terenie, wycieczki krajoznawcze po okolicach oraz zajęcia z ekspertami z różnych dziedzin, celem zaprezentowania dzieciom interdyscyplinarnych profesji.

W tym okresie, ze względu na pobyt dzieci w PWD w porze obiadowej zabezpieczono im gorące posiłki w postaci jednodaniowego obiadu. Posiłki były finansowane ze środków poza projektowych tj. z Gminnego Programu Profilaktyki i Rozwiązywania Problemów Alkoholowych oraz Przeciwdziałania Narkomanii.

Od początku realizacji projektu w dniach wolnych od nauki szkolnej zrealizowano 17 wycieczek, które organizowała „Fundacja Na Szlaku” z/s we Wrocławiu, zgodnie z zawartą umową.

W poniższej tabeli wyszczególniono w/w wyjazdy dla dzieci.

Lp.	Krótki opis wyjazdu
1	Wycieczka jednodniowa w Góry Stołowe – Szczeliniec Wielki w miejscowości Karłów.
2	Wycieczka jednodniowa do Szklarskiej Poręby – wodospad Kamieńczyk i okoliczne atrakcje.
3	Wycieczka jednodniowa do Głuszycy i zwiedzanie podziemnego miasta Osówka.
4	Wycieczka jednodniowa do Srebrnej Góry – zwiedzanie twierdzy.
5	Wycieczka jednodniowa do Wrocławia do ZOO.
6	Wycieczka jednodniowa do Karpacza. Zwiedzanie miejscowości i atrakcje w Parku Wodnym w Hotelu Sandra Spa.
7	Wycieczka jednodniowa na Zamek Czocho.
8	Wycieczka jednodniowa na Zamek Chojnik.
9	Wycieczka jednodniowa do Karpacza i wyjście na Śnieżkę.
10	Wycieczka jednodniowa do Złotego Stoku. Zwiedzanie miejscowości i okolicznych atrakcji.
11	Wycieczka jednodniowa do Kłodzka – zwiedzanie miasta i okolicznych atrakcji.
12	Wycieczka jednodniowa do Wrocławia - zwiedzanie miasta i okolicznych atrakcji.
13	Wyjazd na basen do miejscowości Strzegom.
14	Wyjazd do teatru do Jeleniej Góry.
15	Wyjazd do Aqua Parku w Jeleniej Górze.
16	Wycieczka jednodniowa do Kowar w Parku Miniatur, wizyta w Pałacowej Bawialni, zwiedzanie Sztolni i innych okolicznych atrakcji.
17	Wyjazd do Wałbrzycha do kina Cinema City.

W ramach projektu prowadzone były działania promocyjne m.in. poprzez dystrybucję plakatów i ulotek informujących o działaniach w ramach projektu.

W miesiącu marcu 2018r. wychowawcy z PWD utworzyli fan page na FACEBOOK-u, na którym umieszczane są posty z wydarzeń odbywających się w PWD. Fan page nosi nazwę „Placówki Wsparcia Dziennego dla Dzieci w Lubawce i Miskowicach”. Informacje o działalności Placówek umieszczane są także na stronie internetowej Miejsko – Gminnego Ośrodka Pomocy Społecznej w Lubawce.

Oprócz standardowych działań rekrutacyjnych, Kierownik oraz pracownicy tut. Ośrodka organizowali liczne spotkania z przedstawicielami sołectw oraz szkół z terenu Gminy informujące o możliwości szerokiego wsparcia na rzecz dzieci i młodzieży, przewidzianego w ramach projektu. Na rzecz tych osób przekazywano także materiały promocyjne i informacyjne dotyczące projektu.

Zgodnie z art. 18<sup>2</sup> ustawy z dnia 26 października 1982 roku o wychowaniu w trzeźwości i przeciwdziałaniu alkoholizmowi (Dz. U. z 2019r., poz. 2277) środki pochodzące z opłat za korzystanie z zezwoleń na sprzedaż napojów alkoholowych mogą być przeznaczone tylko na realizację gminnych programów profilaktyki i rozwiązywania problemów alkoholowych oraz programów przeciwdziałania narkomanii a także na realizację zadań **placówek wsparcia dziennego, o których mowa w przepisach o wspieraniu rodziny i systemie pieczy zastępczej.**

**W 2019 roku w ramach Gminnego Programu Profilaktyki i Rozwiązywania Problemów Alkoholowych oraz Przeciwdziałania Narkomanii na rok 2019r. wydatkowano kwotę 38066,78 zł na**

**działalność dwóch PWD, w zakresie nie objętym wnioskiem o dofinansowanie realizowanego projektu.**

**Z tych środków sfinansowano następujące działania:**

- Organizacja Dni Otwartych w PWD w Miskowicach, która miała na celu zagospodarowanie czasu wolnego dzieci z okolicznych miejscowości podczas ferii zimowych, ale także zachęcenie ich do udziału w zajęciach odbywających się w PWD. Część działań, które zaplanowano w Miskowicach w ramach Dni Otwartych zrealizowano także w Placówce Wsparcia Dziennego w Lubawce. Podczas Dni Otwartych w PWD w Miskowicach przeprowadzono następujące działania:
  - a) Zatrudnienie dodatkowego wychowawcy na okres ferii zimowych w związku z obecnością większej liczby dzieci, które uczęszczały do PWD w tym czasie,
  - b) Zakup większej ilości naczyń kuchennych (talerze, sztućce, kubki),
  - c) Zapewnienie usług transportowych, w związku z udziałem w zajęciach dzieci z okolicznych miejscowości z terenu gminy Lubawka (tj. Paczyn, Paprotki, Opawa, Jarkowice, Niedamirów),
  - d) Spotkanie z funkcjonariuszem Policji – zajęcia pn. „Jestem Bezpieczny“,
  - e) Warsztaty plastyczne z karykaturzystą Janem Walkowiakiem oraz zakup materiałów plastycznych, niezbędnych do przeprowadzenia tego rodzaju zajęć (zajęcia zaplanowano także w PWD w Lubawce),
  - f) Wycieczkę jednodniową do Złotego Stotku (środki wydatkowano m.in. na suchy prowiant dla dzieci, obiad, transport, ubezpieczenie, bilety wstępu),
  - g) Warsztaty umiejętności społecznych pt. „Moje mocne strony“,
  - h) Warsztaty fizyka przez doświadczenia pt. „Mały inżynier – nauka i zabawa“,
  - i) Warsztaty plastyczne pt. „Mały artysta“,
  - j) Wyjazd na basen do Term Cieplickich do Jeleniej Góry (środki wydatkowano na suchy prowiant dla dzieci, obiad, transport, ubezpieczenie, bilety wstępu),
  - k) Warsztaty malowania koszulek oraz zakup materiałów plastycznych, niezbędnych do przeprowadzenia tego rodzaju zajęć (zajęcia zaplanowano także w PWD w Lubawce),
  - l) Seanse filmowe w 3D „Kino sferyczne“ (zajęcia zaplanowano także w PWD w Lubawce),
  - m) Bal karnawałowy współorganizowany z PWD w Lubawce.

W okresie ferii zimowych na zajęcia do PWD w Miskowicach zapisanych było 28 osób, natomiast do PWD w Lubawce 40.

W ramach środków pochodzących z opłat za korzystanie z zezwolenia na sprzedaż i podawanie napojów alkoholowych dofinansowano także inne zadania utworzonych Placówek Wsparcia Dziennego w Lubawce i Miskowicach w zakresie, którego nie można było ująć w projekcie jw. Były to wydatki, które zgłoszone zostały przez wybranych do PWD wychowawców, a nie

wyszczególnione we wniosku o dofinansowanie.

W ramach tego zadania środki finansowe wydatkowano na:

- organizację kilkudniowego wyjazdu z programem profilaktycznym „TIVAHE” i „TIOSPAYE”, które przeprowadzone zostały podczas wycieczek dzieci do Uniejowa, Kładna,
- dożywianie dzieci w PWD w Lubawce w okresie ferii zimowych i wakacji, w związku z tym, że zajęcia w tym czasie odbywały się w godzinach od 10:00 do 14:00, i obejmowały porę obiadową,
- koszty transportu dzieci z dwóch PWD na wyjazdy integracyjne, kulturalne, rekreacyjne itp.,
- zajęcia wakacyjne urozmaicające stały harmonogram Placówek.

W okresie wakacji odbywały się zajęcia podzielone na tygodniowe bloki tematyczne:

- Ameryka Północna - niezwykły kontynent.

- Zdrowe środowisko – zdrowe życie.

- Giganci.

- Tygodniowy wyjazd na Złot Indiański do Konigortu. W czasie tego wyjazdu realizowany był program profilaktyczny pn. TIOSPAYE.

- Teatr i film „od kuchni”.

- Tydzień Gier Niestandardowych.

- Różne Twarze Muzyki.

W miesiącu sierpniu 2019r. zostały zorganizowane dla dzieci dwie wycieczki. Jedna do Centrum Edukacji Ekologicznej „Hydropolis” i Parku Wodnego we Wrocławiu, a kolejna do Szklarskiej Poręby, gdzie dzieci miały możliwość wyjazdu wyciągiem na Szrenicę.

W ramach środków pochodzących z opłat na sprzedaż napojów alkoholowych zabezpieczano także bieżące potrzeby obu Placówek (w tym m.in. zakup apteczek, drobnego sprzętu kuchennego, koszty transportu itp.). W okresie przedświątecznym dla dzieci z obu Placówek zorganizowano zabawę Mikołajową wraz z upominkami oraz uroczystą kolację wigilijną. Pod okiem wychowawców dzieci przypominały sobie tradycje związane z tymi Świętami.

W trakcie realizacji projektu napotkano problemy związane z pełnym obłożeniem miejsc w PWD w Miskowicach. Tutejszy MGOPS prowadził liczne działania informacyjne, rekrutacyjne oraz promocyjne, mające na celu funkcjonowanie PWD w Miskowicach.

Pracownicy socjalni MGOPS w Lubawce oraz asystenci rodzin prowadzili intensywne czynności, mające na celu zmotywowanie rodziców dzieci do udziału w zajęciach w PWD w Miskowicach, a także zachęcenie potencjalnych nowych uczestników wsparcia. Dyrektor Szkoły Podstawowej

w Miskowicach podawała kilkakrotnie informacje o rekrutacji za pośrednictwem serwisu Librus. Podczas zebrań szkolnych z rodzicami również przekazywane były tego rodzaju informacje.

W związku z brakiem osób chętnych do udziału w tej formie wsparcia zdecydowano o podjęciu gotowości uruchomienia zajęć w ramach PWD w Miskowicach, w przypadku zgłoszenia się osób zainteresowanych. Informacje w tym zakresie podano do publicznej wiadomości za pośrednictwem strony internetowej MGOPS w Lubawce, ogłoszeń w siedzibie tut. Ośrodka, na terenie gminy Lubawka oraz w Szkole Podstawowej w Miskowicach.

Dla zapewnienia gotowości wsparcia w PWD w Miskowicach, tut. Ośrodek poczynił działania w kierunku uruchomienia dalszego funkcjonowania Placówki poprzez przeprowadzenie postępowania dotyczącego zatrudnienia wychowawcy. Jedna osoba zadeklarowała chęć pracy w PWD w Miskowicach i jest gotowa do podjęcia zatrudnienia z chwilą ponownego uruchomienia działalności. Placówka w Miskowicach posiada pełną infrastrukturę umożliwiającą jej funkcjonowanie. Gotowość pracy wychowawcy nie generuje kosztów.

Od 02.01.2020r. Placówka Wsparcia Dziennego w Lubawce nadal funkcjonuje. Zatrudnionych jest w niej 4 wychowawców, a zapisanych 37 dzieci. Działalność PWD jest w całości finansowana ze środków przeznaczonych na realizację **Gminnego Programu Profilaktyki i Rozwiązywania Problemów Alkoholowych oraz Przeciwdziałania Narkomanii na rok 2020**. Placówka funkcjonuje od poniedziałku do piątku w godzinach od 16:00 do 20:00, a w okresie ferii i wakacji w godzinach od 10:00 do 14:00. Obecnie, ze względu na stan epidemii jej działalność jest zawieszona do odwołania.

**Sporządziła:**

Specjalista ds. przeciwdziałania  
uzależnieniom i przemocy w rodzinie  
mgr Adriana Porada  
tel. 75 74 11 800 w. 18  
e-mail: a.porada@mgops.lubawka.eu

ZAŁĄCZNIK 11. SPRAWOZDANIE Z REALIZACJI GMINNEGO PROGRAMU  
PRZECIWDZIAŁANIA PRZEMOCY W RODZINIE I OCHRONY  
OFIAR PRZEMOCY W RODZINIE ZA 2019 ROK



Lubawka, dnia 30.04.2020r.

## **SPRAWOZDANIE Z REALIZACJI GMINNEGO PROGRAMU PRZECIWDZIAŁANIA PRZEMOCY W RODZINIE I OCHRONY OFIAR PRZEMOCY W RODZINIE ZA 2019 ROK**

Zadania w zakresie przeciwdziałania przemocy w rodzinie oraz zasady postępowania wobec osób dotkniętych przemocą w rodzinie i osób stosujących przemoc reguluje ustawa z dnia 29 lipca 2005r. o przeciwdziałaniu przemocy w rodzinie.

Gmina Lubawka realizuje zadania z zakresu przeciwdziałania przemocy w rodzinie, w tym w szczególności poprzez:

- 1. Opracowanie i realizację Gminnego Programu Przeciwdziałania Przemocy w Rodzinie i Ochrony Ofiar Przemocy w Rodzinie, który został przyjęty Uchwałą nr I/225/17 Rady Miejskiej w Lubawce z dnia 26 stycznia 2017 r. na lata 2017 – 2021.**
- 2. Pracę Miejsko – Gminnego Zespołu Interdyscyplinarnego ds. Przeciwdziałania Przemocy w Rodzinie w Lubawce oraz powołanych grup roboczych.**
- 3. Realizację procedury „Niebieskie Karty”.**

### **Ad. 1. Realizacja Gminnego Programu Przeciwdziałania Przemocy w Rodzinie i Ochrony Ofiar Przemocy w Rodzinie.**

Gminny Program Przeciwdziałania Przemocy w Rodzinie oraz Ochrony Ofiar Przemocy w Rodzinie na lata 2017 – 2021 został opracowany zgodnie z ustawą z dnia 29 lipca 2005r. o przeciwdziałaniu przemocy w rodzinie gdzie nałożono na gminy obowiązek tworzenia lokalnego systemu przeciwdziałania przemocy w rodzinie. Konieczność podejmowania zdecydowanych działań zapobiegających przemocy w rodzinie wynika również z ustawy z dnia 26 października 1982r. o wychowaniu w trzeźwości i przeciwdziałaniu alkoholizmowi oraz ustawy z dnia 12 marca 2004r. o pomocy społecznej.

Aktem prawa miejscowego poruszającym kwestie przemocy jest Strategia Rozwiązywania Problemów Społecznych dla Gminy Lubawka na lata 2014 – 2020.

Nadrzędnym działaniem w ramach niniejszego Programu są nie tylko oddziaływania profilaktyczne, ale również szybkie rozpoznanie zjawiska przemocy w rodzinie, a następnie przywrócenie osobom doznającym przemocy w rodzinie zdolności w zakresie godnego i bezpiecznego funkcjonowania w rodzinie. Dlatego też zakłada się aktywne włączenie w realizację Programu wszelkich służb, mających styczność w codziennej pracy z rodziną. Ważnym elementem rozwoju systemu ochrony

i pomocy jest z jednej strony kompleksowe wsparcie osób zagrożonych przemocą z drugiej zaś reintegracja i praca nad sprawcą stosującym przemoc.

Zmniejszenie skali zjawiska przemocy w rodzinie jest procesem wymagającym czasu, wysiłku, nakładów finansowych, zaangażowania wielu służb, a także zmiany świadomości społecznej.

Celem strategicznym Programu jest przeciwdziałanie przemocy w rodzinie, ochrona ofiar i świadków przemocy w rodzinie oraz zwiększenie dostępności i skuteczności profesjonalnej pomocy. Program określa szczegółowe zadania do realizowania ukierunkowane na: rozwój systemu przeciwdziałania przemocy oraz współpracy międzyinstytucjonalnej, zapewnienie dostępności pomocy osobom i rodzinom z problemem przemocy domowej, kształtowanie świadomości społecznej w zakresie zjawiska przemocy w rodzinie oraz edukację i profilaktykę mieszkańców Gminy Lubawka. Cele te były realizowane w 2019r.

Program Przeciwdziałania Przemocy w Rodzinie oraz Ochrony Ofiar Przemocy w Rodzinie ma charakter długofalowy. Działania programu obejmują lata 2017 – 2021. W miarę potrzeb i sytuacji społecznej zadania Programu mogą ulegać zmianom i modyfikacjom.

#### **Ad. 2. Praca w zespole interdyscyplinarnym i grupach roboczych.**

W 2019r. Gmina podejmowała działania na rzecz przeciwdziałania przemocy w rodzinie, w szczególności w ramach pracy w zespole interdyscyplinarnym oraz grupach roboczych. Zadaniem zespołu interdyscyplinarnego jest integrowanie i koordynowanie działań jednostek organizacyjnych pomocy społecznej, gminnej komisji rozwiązywania problemów alkoholowych, Policji, oświaty, ochrony zdrowia, organizacji pozarządowych oraz specjalistów w zakresie przeciwdziałania przemocy w rodzinie, w szczególności poprzez:

- diagnozowanie problemu przemocy w rodzinie;
- podejmowanie działań w środowisku zagrożonym przemocą w rodzinie mających na celu przeciwdziałanie temu zjawisku;
- inicjowanie interwencji w środowisku dotkniętym przemocą w rodzinie;
- rozpowszechnianie informacji o instytucjach, osobach i możliwościach udzielenia pomocy w środowisku lokalnym;
- inicjowanie działań w stosunku do osób stosujących przemoc w rodzinie.

#### **Ad. 3. Realizacja procedury „Niebieskie Karty”.**

Podejmowanie interwencji w środowisku wobec rodziny dotkniętej przemocą odbywa się w oparciu o procedurę „**Niebieskie Karty**” i nie wymaga zgody osoby dotkniętej przemocą w rodzinie. Procedura „**Niebieskie Karty**” obejmuje ogół czynności podejmowanych i realizowanych przez przedstawicieli jednostek organizacyjnych pomocy społecznej, gminnych komisji rozwiązywania



problemów alkoholowych, Policji, oświaty i ochrony zdrowia, w związku z uzasadnionym podejrzeniem zaistnienia przemocy w rodzinie.

W okresie od 01.01.2019 r. – 31.12.2019r. wszczęto 32 procedury „Niebieskie Karty”. Najczęstszą przyczyną stosowania przemocy w rodzinie był alkoholizm osoby stosującej przemoc – ok 80% przypadków. Interdyscyplinarność działań różnych instytucji pracujących w obszarze przeciwdziałania przemocy w rodzinie oraz lokalny system w tym zakresie pozwala na pomoc różnych instytucji w zależności od indywidualnego problemu danej rodziny.

Procedurę Niebieskiej Karty najczęściej wszczynali funkcjonariusze policji. Kolejnymi instytucjami, które najczęściej wszczynały procedurę Niebieskiej Karty był Miejsko – Gminny Ośrodek Pomocy Społecznej w Lubawce oraz Gminna Komisja Rozwiązywania Problemów Alkoholowych w Lubawce.

W okresie sprawozdawczym procedury nie uruchamiała służba zdrowia oraz

W związku z pracą Miejsko – Gminnego Zespołu Interdyscyplinarnego ds. Przeciwdziałania Przemocy w Rodzinie oraz grup roboczych, działających od 2011r. przy Miejsko – Gminnym Ośrodku Pomocy Społecznej w Lubawce, w przypadku wdrożenia procedury „Niebieskie Karty”, każdorazowo podejmowano szereg działań zmierzających do zapewnienia bezpieczeństwa i pomocy osobom uwikłanym w przemoc. Dzięki interdyscyplinarności działań podejmowanych przez członków Miejsko – Gminnego Zespołu Interdyscyplinarnego ds. Przeciwdziałania Przemocy w Rodzinie oraz grup roboczych, pomoc świadczona rodzinom w sytuacji kryzysowej była kompleksowa i wielowymiarowa. Najczęściej podejmowanymi działaniami wobec rodzin uwikłanych w przemoc były:

- praca socjalna w środowisku,
- wizyty monitorujące dzielnicowego,
- wszczęcie procedury przed Gminną Komisją Rozwiązywania Problemów Alkoholowych w Lubawce, w związku z problemem alkoholowym występującym w rodzinie uwikłanej w przemoc,
- w przypadku podejrzenia popełnienia przestępstwa, o którym mowa w art. 207 § 1 k.k. zawiadamiano o powyższym Prokuraturę Rejonową w Kamiennej Górze,
- zawiadomienie Sądu Rejonowego w Kamiennej Górze, III Wydziału Rodzinnego i Nieletnich, w związku z zagrożeniem demoralizacją małoletnich dzieci,
- udzielanie bezpłatnego wsparcia psychologicznego, oferowanego w Punkcie Konsultacyjnym przy MGOPS w Lubawce,
- udzielanie bezpłatnego wsparcia terapeutycznego dla osób nadużywających substancji psychoaktywnych, oferowanego w Punkcie Konsultacyjnym przy MGOPS w Lubawce.

Pozostałe działania pomocowe i interwencyjne w ramach procedury „Niebieskie Karty” koncentrowały się na skierowaniu osób stosujących przemoc w rodzinie do uczestnictwa

w oddziaływaniach korekcyjno – edukacyjnych dla sprawców przemocy, kierowaniu rodzin uwikłanych w przemoc do Punktu Nieodpłatnej Pomocy Prawnej, odebraniu dzieci z rodziny uwikłanej w przemoc, w przypadku ich narażenia na utratę życia lub zdrowia, i inne wynikające z art. 3 ust. 1 ustawy o przeciwdziałaniu przemocy w rodzinie.

W poniższych tabelach przedstawiono dane liczbowe za 2019 rok, dotyczące realizowanych działań, wynikających z Gminnego Programu oraz z ustawy o przeciwdziałaniu przemocy w rodzinie.

<b>Nazwa wskaźnika</b>	<b>Dane liczbowe</b>
Liczba wszczętych procedur „Niebieskie Karty” ogółem	32
Liczba procedur „Niebieskie Karty” wszczętych przez funkcjonariuszy Policji	26
Liczba procedur „Niebieskie Karty” wszczętych przez przedstawicieli Gminnej Komisji Rozwiązywania Problemów Alkoholowych w Lubawce	4
Liczba procedur „Niebieskie Karty” wszczętych przez pracowników socjalnych	2
Liczba rodzin, wobec których wszczęto procedurę „Niebieskie Karty”	30
Liczba zakończonych procedur „Niebieskie Karty” w związku z ustaniem przemocy w rodzinie i uzasadnionego przypuszczenia o zaprzestaniu dalszego jej stosowania	28
Liczba zakończonych procedur „Niebieskie Karty” w związku z rozstrzygnięciem o braku zasadności podejmowania działań	4
Liczba osób dotkniętych przemocą w rodzinie	42
Liczba kobiet pokrzywdzonych w wyniku przemocy	29
Liczba mężczyzn pokrzywdzonych w wyniku przemocy	7
Liczba dzieci pokrzywdzonych w wyniku przemocy	6
Liczba osób stosujących przemoc w rodzinie	30

Nazwa wskaźnika	Dane liczbowe
Liczba posiedzeń zespołów interdyscyplinarnych	4
Liczba utworzonych grup roboczych	32
Liczba posiedzeń grup roboczych	98
Liczba osób dotkniętych przemocą w rodzinie, które skorzystały ze wsparcia w ramach Punktu Konsultacyjnego, działającego przy MGOPS w Lubawce	23
Liczba wniosków skierowanych do Sądu Rejonowego, III Wydziału Rodzinnego i Nieletnich, w związku z zagrożeniem demoralizacją	9
Liczba osób stosujących przemoc w rodzinie, skierowanych do udziału w programie korekcyjno – edukacyjnym dla sprawców przemocy	7
Liczba zawiadomień do Prokuratury Rejonowej w Kamiennej Górze, w związku z podejrzeniem popełnienia przestępstwa znęcania (art. 207 § 1 k.k.)	8
Liczba dzieci, które zostały odebrane z rodziny w związku z bezpośrednim zagrożeniem życia lub zdrowia	6

Działania wynikające z Gminnego Programu Przeciwdziałania Przemocy w Rodzinie i Ochrony Ofiar Przemocy w Rodzinie koncertowały się także na profilaktyce oraz organizacji szkoleń dla kadry pracującej w obszarze przeciwdziałania przemocy w rodzinie. W związku z powyższym zrealizowano:

- Organizację warsztatów z zakresu profilaktyki cyberprzemocy dla uczniów klas V – VIII ZSP w Chełmsku Śląskim. W dniu 27.02.2019r. Pedagog z Zespołu Szkół Publicznych w Chełmsku Śląskim wystąpiła z wnioskiem o dofinansowanie zajęć warsztatowych dla uczniów klas V, VI, VII, VIII ZSP w Chełmsku Śląskim. W złożonym wniosku podnosiła problematyczne kwestię wśród uczniów, które powinny być przedmiotem pracy na warsztatach. Były to m.in. cyberprzemoc, bezpieczne korzystanie z zasobów sieci internetowej itp. Warsztaty miały na celu wskazanie zagrożeń wynikających z cyberprzemocy i nadmiernego korzystania z nowych technologii, miały również uświadomić co niesie za sobą cyberprzemoc

i uzależnienie od nowych technologii oraz konsekwencje z tym związane. Celem warsztatów było także wzmocnienie umiejętności uczniów w zakresie odpowiedniego reagowania na problemy wynikające z cyberprzemocy – **koszt 960,00 zł.**

- Organizację szkolenia dla pracowników MGOPS, w tym członków Miejsko – Gminnego Zespołu Interdyscyplinarnego ds. Przeciwdziałania Przemocy w Rodzinie w Lubawce oraz grup roboczych, a także członków GKRPA w Lubawce. Szkolenie odbyło się w dniach 09.04.2019r. i 10.04.2019r. w Szklarskiej Porębie. W tym terminie przeszkolone zostały 4 osoby w obszarze realizacji procedury Niebieskie Karty. Łączny koszt obejmował usługę szkoleniową, materiały, nocleg i wyżywienie – **koszt 3800,00 zł.**
- Organizację szkolenia dla 4 członków grup roboczych w zakresie realizacji ustawy o przeciwdziałaniu przemocy w rodzinie. Szkolenie organizowane były we współpracy z Ośrodkami Pomocy Społecznej z terenu powiatu kamiennogórskiego. Przeprowadzono je na terenie Kamiennej Góry – **koszt 532,00 zł.**
- Zakup publikacji książkowych dotyczących realizacji obowiązków wynikających z ustawy o przeciwdziałaniu przemocy w rodzinie, a także procedury Niebieskiej Karty – **koszt 135,00 zł.**
- Organizację spektakli o charakterze edukacyjno – profilaktycznym dla szkół z terenu gminy Lubawka. Spektakle dotyczyły tematyki szkodliwości używania środków psychoaktywnych, przemocy, cyberprzemocy, a także uzależnień behawioralnych. Zorganizowano łącznie 6 spektakli – **koszt 2500,00 zł.**
- Organizację dwukrotnego szkolenia w formie warsztatowej dla 15 pracowników MGOPS w Lubawce w zakresie skutecznej pracy z tzw. „trudnym klientem” oraz rodzinami z problemem alkoholowym i problemem przemocy. Zakres tematyczny szkoleń obejmował m.in.: Poznanie źródeł przemocy, zachowań ofiar i sprawców, cykle przemocy, uwikłania rodzinne i schematy w rodzinne, podział ról damskich i męskich, umiejętne radzenie sobie z własnymi przekonaniem i doświadczeniami w kontakcie z ofiarą i sprawcą przemocy, radzenie sobie z oporem i zaprzeczeniem ofiar i sprawców przemocy, kompetencje w zakresie pomagania ofiarom i sprawcom przemocy, współpraca z innymi instytucjami, wypracowanie zasad profesjonalnej obsługi zgodnej z własnymi wartościami i przekonaniem dotyczącymi ofiar i sprawców przemocy, poszerzenie umiejętności interpersonalnych, motywacja wewnętrzna, gotowość do podejmowania działań w kierunku samorozwoju osobistego i zawodowego, umiejętne radzenie sobie z własnymi emocjami w kontakcie z klientem- asertywne stawianie granic, udzielenie informacji zwrotnej, radzenie sobie z krytyką, radzenie sobie w sytuacjach trudnych i konfliktowych na terenie ośrodka i w domu

podopiecznego, wypracowanie zasad profesjonalnej obsługi zgodnej z własnymi wartościami i przekonaniem, praca nad negatywnymi myślami na swój temat w sytuacjach stresogennych, trudnych i nietypowych, budowanie poczucia własnej wartości, praca nad mocnymi stronami. **Koszt obu szkoleń wyniósł 11650,00 zł** i obejmował usługę szkoleniową dla 15 osób, noclegi, całodobowe wyżywienie, materiały i usługę szkoleniową.

**Sporządziła:**

Specjalista ds. przeciwdziałania  
uzależnieniom i przemocy w rodzinie  
mgr Adriana Porada  
tel. 75 74 11 800 w. 18  
e-mail: a.porada@mgops.lubawka.eu