

**ZARZĄDZENIE Nr 56/2020**  
**Burmistrza Miasta Lubawka**  
**z dnia 6 maja 2020 roku**

*w sprawie: przedłożenia sprawozdań finansowych Gminy Lubawka za rok 2019*

Na podstawie art. 270 ust.1 ustawy z dnia 27 sierpnia 2009r. o finansach publicznych (t.j.Dz.U.2019, poz.869 ze zm.)

**z a r z ą d z a m** co następuje:

**§ 1**

Przekazuje się Radzie Miejskiej w Lubawce sprawozdania finansowe Gminy Lubawka za rok 2019, na które składają się:

- bilans z wykonania budżetu jednostki samorządu terytorialnego - załącznik 1,
- bilans jednostki budżetowej i samorządowego zakładu budżetowego - załącznik 2,
- rachunek zysków i strat jednostki - załącznik 3,
- zestawienie zmian w funduszu jednostki - załącznik 4.
- Informacja dodatkowa – załącznik 5

**§ 2**

Zarządzenie wchodzi w życie z dniem wydania.

**BURMISTRZ**

*Ewa Kocemba*

UZASADNIENIE:

Burmistrz Miasta Lubawka wypełniając zapisy art. 270 ust.1 ustawy z dnia 27 sierpnia 2009r. o finansach publicznych (t.j.Dz.U.2019, poz.869 ze zm.) przedkłada niniejszym Zarządzeniem sprawozdania finansowe Gminy Lubawka organowi stanowiącemu czyli Radzie Miejskiej w Lubawce.

Sporządził:

Monika Stanek-Gamon


Skarbnik Gminy

email: [stanek-gamon.monika@lubawka.net.pl](mailto:stanek-gamon.monika@lubawka.net.pl)

tel. 516-318-362

(3 egz)



Nazwa i adres jednostki sprawozdawczej  <b>Gmina Lubawka</b>  Pl. Wolności 1 58-420 Lubawka	<b>BILANS</b>  z wykonania budżetu jednostki samorządu terytorialnego  Gmina LUBAWKA  sporządzony na dzień 31-12-2019 r.	Adresat:  Regionalna Izba Obrachunkowa we Wrocławiu
		Wysłać bez pisma przewodniego 60378F28F04493A0 
Numer identyfikacyjny REGON  <b>230821339</b>		

AKTYWA	Stan na początek roku	Stan na koniec roku	PASYWA	Stan na początek roku	Stan na koniec roku
I Środki pieniężne	5 054 439,19	6 793 495,94	I Zobowiązania	14 449 745,30	11 928 948,20
I.1 Środki pieniężne	5 054 439,19	6 793 495,94	I.1 Zobowiązania finansowe	14 341 113,58	11 754 879,91
I.1.1 Środki pieniężne budżetu	4 947 343,15	6 624 253,65	I.1.1 Krótkoterminowe (do 12 miesięcy)	2 410 800,00	350 000,00
I.1.2 Pozostałe środki pieniężne	107 096,04	169 242,29	I.1.2 Długoterminowe (powyżej 12 miesięcy)	11 930 313,58	11 404 879,91
II Należności i rozliczenia	221 679,56	180 355,38	I.2 Zobowiązania wobec budżetów	108 631,72	174 068,29
II.1 Należności finansowe	0,00	0,00	I.3 Pozostałe zobowiązania	0,00	0,00
II.1.1 Krótkoterminowe (do 12 miesięcy)	0,00	0,00	II Aktywa netto budżetu	-9 730 549,22	-5 482 824,04
II.1.2 Długoterminowe (powyżej 12 miesięcy)	0,00	0,00	II.1 Wynik wykonania budżetu (+,-)	-663 239,03	2 663 352,84
II.2 Należności od budżetów	174 782,30	172 497,75	II.1.1 Nadwyżka budżetu (+)	0,00	4 247 726,55
II.3 Pozostałe należności i rozliczenia	46 897,26	7 857,63	II.1.2 Deficyt budżetu (-)	-663 239,03	0,00
III Rozliczenia międzyokresowe	0,00	4 568,84	II.1.3 Niewykonane wydatki (-)	0,00	-1 584 373,71
			II.2 Wynik na operacjach niekasowych (+,-)	-1,62	-1,37
			II.3 Rezerwa na niewygasające wydatki	0,00	1 584 373,71
			II.4 Środki z prywatyzacji	0,00	0,00
			II.5 Skumulowany wynik budżetu (+,-)	-9 067 308,57	-9 730 549,22
			III Rozliczenia międzyokresowe	556 922,67	532 296,00
<b>Suma aktywów</b>	<b>5 276 118,75</b>	<b>6 978 420,16</b>	<b>Suma pasywów</b>	<b>5 276 118,75</b>	<b>6 978 420,16</b>

Monika Agnieszka Stanek-Gamoń  
skarbnik

2020-04-30

rok, miesiąc, dzień

Sławomir Antoniewski  
zarząd

BeSTia

60378F28F04493A0

Wyjaśnienia do bilansu

Monika Agnieszka Stanek-Gamoń  
skarbnik

2020-04-30  
rok, miesiąc, dzień

Sławomir Antoniewski  
zarząd

BeSTia

60378F28F04493A0



Nazwa i adres jednostki sprawozdawczej  <b>Gmina Lubawka</b> Pl. Wolności 1  58-420 Lubawka	<b>BILANS</b> jednostki budżetowej i samorządowego zakładu budżetowego	Adresat:  Regionalna Izba Obrachunkowa we Wrocławiu
		Wysłać bez pisma przewodniego  F6F07B91BD908A71 
Numer identyfikacyjny REGON  <b>230821339</b>	sporządzony na dzień <b>31-12-2019 r.</b>	

AKTYWA	Stan na początek roku	Stan na koniec roku	PASYWA	Stan na początek roku	Stan na koniec roku
A Aktywa trwałe	97 761 706,79	95 395 011,78	A Fundusz	100 876 833,12	98 979 972,07
A.I Wartości niematerialne i prawne	80 621,21	42 794,76	A.I Fundusz jednostki	90 771 875,09	92 127 549,19
A.II Rzeczowe aktywa trwałe	95 761 173,38	93 424 180,70	A.II Wynik finansowy netto (+,-)	10 104 958,03	6 986 419,79
A.II.1 Środki trwałe	91 876 077,83	90 247 150,83	A.II.1 Zysk netto (+)	34 448 718,68	33 854 128,17
A.II.1.1 Grunty	24 093 914,59	23 138 541,31	A.II.2 Strata netto (-)	-24 343 760,65	-26 867 708,38
A.II.1.1.1 Grunty stanowiące własność jednostki samorządu terytorialnego, przekazane w użytkowanie wieczyste innym podmiotom	4 068 378,50	3 141 226,00	A.III Odpisy z wyniku finansowego (nadwyżka środków obrotowych) (-)	0,00	-133 996,91
A.II.1.2 Budynek, lokale i obiekty inżynierii lądowej i wodnej	66 587 492,42	65 918 470,19	A.IV Fundusz mienia zlikwidowanych jednostek	0,00	0,00
A.II.1.3 Urządzenia techniczne i maszyny	640 566,72	671 571,54	B Fundusze placówek	0,00	0,00
A.II.1.4 Środki transportu	415 968,36	357 058,41	C Państwowe fundusze celowe	0,00	0,00
A.II.1.5 Inne środki trwałe	138 135,74	161 509,38	D Zobowiązania i rezerwy na zobowiązania	2 207 622,84	2 644 537,60
A.II.2 Środki trwałe w budowie (inwestycje)	3 885 095,55	3 177 029,87	D.I Zobowiązania długoterminowe	97 607,56	105 050,97
A.II.3 Zaliczka na środki trwałe w budowie (inwestycje)	0,00	0,00	D.II Zobowiązania krótkoterminowe	2 110 015,28	2 539 486,63
A.III Należności długoterminowe	0,00	12 136,32	D.II.1 Zobowiązania z tytułu dostaw i usług	464 290,01	550 002,26
A.IV Długoterminowe aktywa finansowe	1 919 912,20	1 915 900,00	D.II.2 Zobowiązania wobec budżetów	102 093,20	259 572,84
A.IV.1 Akcje i udziały	1 919 912,20	1 915 900,00	D.II.3 Zobowiązania z tytułu ubezpieczeń i innych świadczeń	613 847,96	628 676,07
A.IV.2 Inne papiery wartościowe	0,00	0,00	D.II.4 Zobowiązania z tytułu wynagrodzeń	622 111,42	660 513,45

Monika Agnieszka Stanek-Gamoń  
(główny księgowy)

2020-04-30

(rok, miesiąc, dzień)

Sławomir Antoniewski  
(kierownik jednostki)

BeSTia

F6F07B91BD908A71

A.IV.3 Inne długoterminowe aktywa finansowe	0,00	0,00	D.II.5 Pozostałe zobowiązania	48 481,99	110 835,83
A.V Wartość mienia zlikwidowanych jednostek	0,00	0,00	D.II.6 Sumy obce (depozytowe, zabezpieczenie wykonania umów)	95 538,91	131 911,05
B Aktywa obrotowe	5 322 749,17	6 229 497,89	D.II.7 Rozliczenia z tytułu środków na wydatki budżetowe i z tytułu dochodów budżetowych	332,10	0,00
B.I Zapasy	41 880,65	55 369,48	D.II.8 Fundusze specjalne	163 319,69	197 975,13
B.I.1 Materiały	41 880,65	55 369,48	D.II.8.1 Zakładowy Fundusz Świadczeń Socjalnych	163 319,69	197 975,13
B.I.2 Półprodukty i produkty w toku	0,00	0,00	D.II.8.2 Inne fundusze	0,00	0,00
B.I.3 Produkty gotowe	0,00	0,00	D.III Rezerwy na zobowiązania	0,00	0,00
B.I.4 Towary	0,00	0,00	D.IV Rozliczenia międzyokresowe	0,00	0,00
B.II Należności krótkoterminowe	4 757 059,02	5 452 506,09			
B.II.1 Należności z tytułu dostaw i usług	56 173,49	410 290,13			
B.II.2 Należności od budżetów	15 636,38	4 666,39			
B.II.3 Należności z tytułu ubezpieczeń i innych świadczeń	785,78	785,78			
B.II.4 Pozostałe należności	4 683 703,37	5 036 757,02			
B.II.5 Rozliczenia z tytułu środków na wydatki budżetowe i z tytułu dochodów budżetowych	760,00	6,77			
B.III Krótkoterminowe aktywa finansowe	523 809,50	721 622,32			
B.III.1 Środki pieniężne w kasie	0,00	0,00			
B.III.2 Środki pieniężne na rachunkach bankowych	523 809,50	721 622,32			
B.III.3 Środki pieniężne państwowego funduszu celowego	0,00	0,00			
B.III.4 Inne środki pieniężne	0,00	0,00			
B.III.5 Akcje lub udziały	0,00	0,00			
B.III.6 Inne papiery wartościowe	0,00	0,00			
B.III.7 Inne krótkoterminowe aktywa finansowe	0,00	0,00			

Monika Agnieszka Stanek-Gamoń  
(główny księgowy)

2020-04-30

(rok, miesiąc, dzień)

Sławomir Antoniewski  
(kierownik jednostki)

BeSTia

F6F07B91BD908A71

B.IV Rozliczenia międzyokresowe	0,00	0,00			
<b>Suma aktywów</b>	<b>103 084 455,96</b>	<b>101 624 509,67</b>	<b>Suma pasywów</b>	<b>103 084 455,96</b>	<b>101 624 509,67</b>

Monika Agnieszka Stanek-Gamoń  
(główny księgowy)

BeSTia

2020-04-30  
(rok, miesiąc, dzień)  
F6F07B91BD908A71

Sławomir Antoniewski  
(kierownik jednostki)

Wyjaśnienia do bilansu

Monika Agnieszka Stanek-Gamoń  
(główny księgowy)


BeSTia

2020-04-30  
(rok, miesiąc, dzień)

F6F07B91BD908A71

Sławomir Antoniewski  
(kierownik jednostki)



Nazwa i adres jednostki sprawozdawczej		Rachunek zysków i strat jednostki (wariant porównawczy)	Adresat:	
Gmina Lubawka Pl. Wolności 1 58-420 Lubawka			Regionalna Izba Obrachunkowa we Wrocławiu	
Numer identyfikacyjny REGON		sporządzony na na dzień 31-12-2019 r.	Wysłać bez pisma przewodniego	
230821339			3E4E84A6F529F882	
				
			Stan na koniec roku poprzedniego	Stan na koniec roku bieżącego
A.	Przychody netto z podstawowej działalności operacyjnej		47 724 852,88	48 277 066,42
A.I.	Przychody netto ze sprzedaży produktów		2 299 491,71	2 484 032,88
A.II.	Zmiana stanu produktów (zwiększenie - wartość dodatnia, zmniejszenie - wartość ujemna)		0,00	0,00
A.III.	Koszt wytworzenia produktów na własne potrzeby jednostki		0,00	0,00
A.IV.	Przychody netto ze sprzedaży towarów i materiałów		131 859,52	392 848,79
A.V.	Dotacje na finansowanie działalności podstawowej		673 000,00	607 000,00
A.VI.	Przychody z tytułu dochodów budżetowych		44 620 501,65	44 793 184,75
B.	Koszty działalności operacyjnej		38 222 865,09	41 687 612,24
B.I.	Amortyzacja		2 988 222,36	3 559 269,49
B.II.	Zużycie materiałów i energii		2 717 088,40	2 546 563,93
B.III.	Usługi obce		5 829 299,27	6 543 215,53
B.IV.	Podatki i opłaty		405 658,60	548 675,13
B.V.	Wynagrodzenia		13 127 556,86	13 681 537,47
B.VI.	Ubezpieczenia społeczne i inne świadczenia dla pracowników		3 391 320,30	3 594 873,48
B.VII.	Pozostałe koszty rodzajowe		473 684,04	484 712,40
B.VIII.	Wartość sprzedanych towarów i materiałów		0,00	0,00
B.IX.	Inne świadczenia finansowane z budżetu		9 290 035,26	10 728 764,81
B.X.	Pozostałe obciążenia		0,00	0,00
C.	Zysk (strata) z działalności podstawowej (A - B)		9 501 987,79	6 589 454,18
D.	Pozostałe przychody operacyjne		1 456 761,21	1 272 425,43
D.I.	Zysk ze zbycia niefinansowych aktywów trwałych		51 382,00	0,00
D.II.	Dotacje		0,00	0,00
D.III.	Inne przychody operacyjne		1 405 379,21	1 272 425,43
E.	Pozostałe koszty operacyjne		811 790,40	784 247,21

Monika Agnieszka Stanek-Gamoń  
główny księgowy

2020-04-30  
rok, miesiąc, dzień

Sławomir Antoniewski  
kierownik jednostki



E.I.	Koszty inwestycji finansowanych ze środków własnych samorządowych zakładów budżetowych i dochodów jednostek budżetowych gromadzonych na wydzielonym rachunku	0,00	0,00
E.II.	Pozostałe koszty operacyjne	811 790,40	784 247,21
F.	<b>Zysk (strata) z działalności operacyjnej (C + D - E)</b>	10 146 958,60	7 077 632,40
G.	<b>Przychody finansowe</b>	285 555,51	306 271,49
G.I.	Dywidendy i udziały w zyskach	0,00	0,00
G.II.	Odsetki	285 555,51	306 271,49
G.III.	Inne	0,00	0,00
H.	<b>Koszty finansowe</b>	285 955,45	374 663,10
H.I.	Odsetki	270 514,56	369 008,93
H.II.	Inne	15 440,89	5 654,17
I.	<b>Zysk (strata) brutto (F+G-H)</b>	10 146 558,66	7 009 240,79
J.	<b>Podatek dochodowy</b>	41 483,00	22 821,00
K.	<b>Pozostałe obowiązkowe zmniejszenia zysku (zwiększenia straty)</b>	117,63	133 996,91
L.	<b>Zysk (strata) netto (I-J-K)</b>	10 104 958,03	6 852 422,88

Monika Agnieszka Stanek-Gamoń  
główny księgowy

2020-04-30  
rok, miesiąc, dzień

Sławomir Antoniewski  
kierownik jednostki

BeSTia

3E4E84A6F529F882

Strona 2 z 3

Wyjaśnienia do sprawozdania


Monika Agnieszka Stanek-Gamoń  
główny księgowy

2020-04-30  
rok, miesiąc, dzień

Sławomir Antoniewski  
kierownik jednostki

BeSTia

3E4E84A6F529F882

Nazwa i adres jednostki sprawozdawczej		Zestawienie zmian w funduszu jednostki	Adresat:	
Gmina Lubawka Pl. Wolności 1 58-420 Lubawka			Regionalna Izba Obrachunkowa we Wrocławiu	
Numer identyfikacyjny REGON		sporządzone na na dzień 31-12-2019 r.	Wysłać bez pisma przewodniego	
230821339			2712AD083F4BACEF	
				
			Stan na koniec roku poprzedniego	Stan na koniec roku bieżącego
I.	Fundusz jednostki na początek okresu (BO)		84 562 864,18	90 771 875,09
I.1.	Zwiększenie funduszu (z tytułu)		87 146 795,50	77 210 636,99
I.1.1.	Zysk bilansowy za rok ubiegły		32 097 907,00	34 448 718,68
I.1.2.	Zrealizowane wydatki budżetowe		45 361 304,80	40 602 842,95
I.1.3.	Zrealizowane płatności ze środków europejskich		0,00	0,00
I.1.4.	Środki na inwestycje		8 898 692,10	2 069 690,60
I.1.5.	Aktualizacja wyceny środków trwałych		0,00	0,00
I.1.6.	Nieodpłatnie otrzymane środki trwałe i środki trwałe w budowie oraz wartości niematerialne i prawne		323 172,44	87 923,74
I.1.7.	Aktywa przejęte od zlikwidowanych lub połączonych jednostek		0,00	0,00
I.1.8.	Aktywa otrzymane w ramach centralnego zaopatrzenia		0,00	0,00
I.1.9.	Pozostałe odpisy z wyniku finansowego za rok bieżący		0,00	0,00
I.1.10.	Inne zwiększenia		465 719,16	1 461,02
I.2.	Zmniejszenia funduszu jednostki (z tytułu)		80 937 784,59	75 854 962,89
I.2.1.	Strata za rok ubiegły		22 959 970,21	24 343 760,65
I.2.2.	Zrealizowane dochody budżetowe		44 832 489,25	45 140 437,51
I.2.3.	Rozliczenie wyniku finansowego i środków obrotowych za rok ubiegły		706,82	0,00
I.2.4.	Dotacje i środki na inwestycje		12 001 865,82	5 062 119,79
I.2.5.	Aktualizacja środków trwałych		0,00	0,00
I.2.6.	Wartość sprzedanych i nieodpłatnie przekazanych środków trwałych i środków trwałych w budowie oraz wartości niematerialnych i prawnych		782 814,69	1 007 715,00
I.2.7.	Pasywa przejęte od zlikwidowanych lub połączonych jednostek		0,00	0,00
I.2.8.	Aktywa przekazane w ramach centralnego zaopatrzenia		0,00	0,00
I.2.9.	Inne zmniejszenia		359 937,80	300 929,94
II.	Fundusz jednostki na koniec okresu (BZ)		90 771 875,09	92 127 549,19

Monika Agnieszka Stanek-Gamoń  
główny księgowy

2020-04-30  
rok, miesiąc, dzień

Sławomir Antoniewski  
kierownik jednostki

<b>III.</b>	<b>Wynik finansowy netto za rok bieżący (+,-)</b>	10 104 958,03	6 852 422,88
III.1.	zysk netto (+)	34 448 718,68	33 854 128,17
III.2.	strata netto (-)	-24 343 760,65	-26 867 708,38
III.3.	nadwyżka środków obrotowych	0,00	-133 996,91
<b>IV.</b>	<b>Fundusz (II+,-III)</b>	100 876 833,12	98 979 972,07

Monika Agnieszka Stanek-Gamoń  
główny księgowy

2020-04-30  
rok, miesiąc, dzień

Sławomir Antoniewski  
kierownik jednostki

**Wyjaśnienia do sprawozdania**

Monika Agnieszka Stanek-Gamoń  
główny księgowy

2020-04-30  
rok, miesiąc, dzień

Sławomir Antoniewski  
kierownik jednostki



## INFORMACJA DODATKOWA

<b>I.</b>	<b>Wprowadzenie do sprawozdania finansowego, obejmuje w szczególności:</b>
1.	
1.1	nazwę jednostki
	Gmina Lubawka
1.2	siedzibę jednostki
	MIASTO LUBAWKA
1.3	adres jednostki
	58-420 Lubawka Plac Wolności 1
1.4	podstawowy przedmiot działalności jednostki
	<p>Gmina realizuje zadania własne i zadania z zakresu administracji rządowej zlecone gminie ustawami. Do zakresu działania gminy należą wszystkie sprawy publiczne o znaczeniu lokalnym, niezastrzeżone ustawami na rzecz innych podmiotów.</p> <p>Do zadań własnych gminy należą w szczególności zadania :</p> <ul style="list-style-type: none"> <li>• ładu przestrzennego, gospodarki nieruchomościami, ochrony środowiska i przyrody oraz gospodarki wodnej,</li> <li>• gminnych dróg, ulic, mostów, placów oraz organizacji ruchu drogowego,</li> <li>• wodociągów i zaopatrzenia w wodę, kanalizacji, utrzymania czystości i porządku oraz urządzeń sanitarnych, unieszkodliwiania odpadów komunalnych, zaopatrzenia w energię elektryczną i ciepłą oraz gaz,</li> <li>• gminnego budownictwa mieszkaniowego, zarządzanie zasobami mieszkaniowymi i użytkowymi</li> <li>• utrzymanie i modernizacja cmentarzy oraz placów targowych</li> <li>• kultury, ochrony zabytków i opieki nad zabytkami,</li> <li>• kultury fizycznej i turystyki, w tym terenów rekreacyjnych i urządzeń sportowych,</li> <li>• zieleni gminnej i zadrzewień,</li> <li>• porządku publicznego i bezpieczeństwa obywateli oraz ochrony przeciwpożarowej i przeciwpowodziowej, współpraca z OSP</li> <li>• edukacji publicznej</li> <li>• zadania w zakresie pomocy społecznej, wspieranie rodziny</li> <li>• utrzymania gminnych obiektów i urządzeń użyteczności publicznej oraz obiektów administracyjnych,</li> <li>• promocji gminy,</li> <li>• współpracy z organizacjami pozarządowymi,</li> </ul> <p>Ustawy mogą nakładać na gminę obowiązek wykonywania zadań zleconych z zakresu administracji rządowej, a także z zakresu organizacji przygotowań i przeprowadzenia wyborów powszechnych oraz referendów. Zadania z zakresu administracji rządowej gmina może wykonywać również na podstawie porozumienia z organami tej administracji.</p>
2.	wskazanie okresu objętego sprawozdaniem
	01.01.2019r.-31.12.2019r.
3.	wskazanie, że sprawozdanie finansowe zawiera dane łączne
	Sprawozdanie zawiera dane łączne

4.	omówienie przyjętych zasad (polityki) rachunkowości, w tym metod wyceny aktywów i pasywów (także amortyzacji)
	<p>Prowadzenie rachunkowości Gminy Lubawka odbywa się zgodnie z ustawą z dnia 29 września 1994 roku o rachunkowości (t.j. Dz.U..2018 poz.395 ze zm.). Księgi rachunkowe gminy prowadzone są za pomocą programów komputerowych. Aktywa i pasywa wycenia się według zasad określonych w ustawie o rachunkowości oraz w przepisach szczególnych wydanych na podstawie ustawy o finansach publicznych. Na dzień bilansowy środki trwałe (z wyjątkiem gruntów) wycenia się w wartości netto tj. po uwzględnieniu odpisów umorzeniowych. Rzeczowe aktywa trwałe w księgach rachunkowych ujmuje się według ich cen nabycia.</p> <p>Środki trwałe i WNiP o wartości początkowej do 3 500,00 zł umarza się jednorazowo, a o wartości powyżej 3 500,00 zł amortyzuje się metodą liniową. Amortyzację środków trwałych nalicza się stosując stawki określone w ustawie o podatku dochodowym od osób prawnych, a amortyzację WNiP wg stawki 50%. Odpisy amortyzacyjne dokonywane są jednorazowo na koniec roku kalendarzowego. Umorzenie ujmowane jest na koncie 071, a amortyzacja obciąża konto 400. Pozostałe środki trwałe oraz wartości niematerialne i prawne o wartości początkowej niższej od 3.500,00 umarza się jednorazowo w miesiącu przyjęcia do użytkowania.</p> <p>Stany i rozchody materiałów wycenia się na poziomie ceny zakupu, stosując do wyceny rozchodu metodę FIFO. Ze względu na nieistotną wartość nie rozlicza się kosztów w czasie.</p>
5.	inne informacje
<b>II.</b>	<b>Dodatkowe informacje i objaśnienia obejmują w szczególności:</b>
1.	
1.1.	szczegółowy zakres zmian wartości grup rodzajowych środków trwałych, wartości niematerialnych i prawnych, zawierający stan tych aktywów na początek roku obrotowego, zwiększenia i zmniejszenia z tytułu: aktualizacji wartości, nabycia, rozchodu, przemieszczenia wewnętrznego oraz stan końcowy, a dla majątku amortyzowanego – podobne przedstawienie stanów i tytułów zmian dotychczasowej amortyzacji lub umorzenia
	Dane przedstawiono w tabeli 1,2,3
1.2.	aktualną wartość rynkową środków trwałych, w tym dóbr kultury – o ile jednostka dysponuje takimi informacjami
	Dane przedstawiono w tabeli 4
1.3.	kwotę dokonanych w trakcie roku obrotowego odpisów aktualizujących wartość aktywów trwałych odrębnie dla długoterminowych aktywów niefinansowych oraz długoterminowych aktywów finansowych
	Dane przedstawiono w tabeli 5
1.4.	wartość gruntów użytkowanych wieczysto
	Dane przedstawiono w tabeli 6
1.5.	wartość nieamortyzowanych lub nieumarzanych przez jednostkę środków trwałych, używanych na podstawie umów najmu, dzierżawy i innych umów, w tym z tytułu umów leasingu
	Dane przedstawiono w tabeli 7
1.6.	liczbę oraz wartość posiadanych papierów wartościowych, w tym akcji i udziałów oraz dłużnych papierów wartościowych
	Dane przedstawiono w tabeli 8
1.7.	dane o odpisach aktualizujących wartość należności, ze wskazaniem stanu na początek roku obrotowego, zwiększeniach, wykorzystaniu, rozwiązaniu i stanie na koniec roku obrotowego, z uwzględnieniem należności finansowych jednostek samorządu terytorialnego (stan nożyczek zagrożonych)
	Dane przedstawiono w tabeli 9
1.8.	dane o stanie rezerw według celu ich utworzenia na początek roku obrotowego, zwiększeniach, wykorzystaniu, rozwiązaniu i stanie końcowym
	Dane przedstawiono w tabeli 10
1.9.	podział zobowiązań długoterminowych o pozostałym od dnia bilansowego, przewidywanym umową lub wynikającym z innego tytułu prawnego, okresie spłaty:



a)	powyżej 1 roku do 3 lat
b)	powyżej 3 do 5 lat
c)	powyżej 5 lat
	Dane przedstawiono w tabeli 11
1.10.	kwotę zobowiązań w sytuacji gdy jednostka kwalifikuje umowy leasingu zgodnie z przepisami podatkowymi (leasing operacyjny), a według przepisów o rachunkowości byłby to leasing finansowy lub zwrotny z podziałem na kwotę zobowiązań z tytułu leasingu finansowego lub leasingu zwrotnego
	Dane przedstawiono w tabeli 12
1.11.	łącną kwotę zobowiązań zabezpieczonych na majątku jednostki ze wskazaniem charakteru i formy tych zabezpieczeń
	Dane przedstawiono w tabeli 13
1.12.	łącną kwotę zobowiązań warunkowych, w tym również udzielonych przez jednostkę gwarancji i poręczeń, także wekslowych, niewykazanych w bilansie, ze wskazaniem zobowiązań zabezpieczonych na majątku jednostki oraz charakteru i formy tych zabezpieczeń
	Dane przedstawiono w tabeli 14
1.13.	wykaz istotnych pozycji czynnych i biernych rozliczeń międzyokresowych, w tym kwotę czynnych rozliczeń międzyokresowych kosztów stanowiących różnicę między wartością otrzymanych finansowych składników aktywów a zobowiązaniem zapłaty za nie
	Dane przedstawiono w tabeli 15
1.14.	łącną kwotę otrzymanych przez jednostkę gwarancji i poręczeń niewykazanych w bilansie
	Dane przedstawiono w tabeli 16
1.15.	kwotę wypłaconych środków pieniężnych na świadczenia pracownicze
	Dane przedstawiono w tabeli 16
1.16.	inne informacje
	Dane przedstawiono w tabeli 16
2.	
2.1.	wysokość odpisów aktualizujących wartość zapasów
	Dane przedstawiono w tabeli 17
2.2.	koszt wytworzenia środków trwałych w budowie, w tym odsetki oraz różnice kursowe, które powiększyły koszt wytworzenia środków trwałych w budowie w roku obrotowym
	Dane przedstawiono w tabeli 17
2.3.	kwotę i charakter poszczególnych pozycji przychodów lub kosztów o nadzwyczajnej wartości lub które wystąpiły incydentalnie
	Dane przedstawiono w tabeli 17
2.4.	informację o kwocie należności z tytułu podatków realizowanych przez organy podatkowe podległe ministrowi właściwemu do spraw finansów publicznych wykazywanych w sprawozdaniu z wykonania planu dochodów budżetowych
	Nie dotyczy
2.5.	inne informacje
	Nie dotyczy
3.	Inne informacje niż wymienione powyżej, jeżeli mogłyby w istotny sposób wpłynąć na ocenę sytuacji majątkowej i finansowej oraz wynik finansowy jednostki
	Nie dotyczy

Skarbnik

.....  
(główny księgowy)

2020-04-30

.....  
(rok, miesiąc, dzień)

ZASTĘPICIEL BURMISTRZA  
MIASTA LUBAWKA

.....  
(kierownik jednostki)





Załącznik do INFORMACJI DODATKOWEJ  
GMINA Lubawka

nazwa jednostki sporządzającej

Tabela 2. Zmiana stanu wartości początkowej rzeczowych aktywów trwałych za okres od 1.01.2019 do 31.12.2019

Lp.	Wyszczególnienie	Wartość początkowa - stan na początek okresu	Zwiększenia						Zmniejszenia						Wartość końcowa - stan na koniec okresu
			nabycie	aktualizacja	nieodpłatne przejęcie	przemieszczenie wewnątrzne	inne	razem zwiększenia	likwidacja	nieodpłatne przekazanie	przemieszczenie wewnątrzne	inne	razem zmniejszenia		
1	Grunty - 0	20 025 536,09	0,00	9 000,00	47 341,72	0,00	239,985,00	296.326,72	37 910,00	0,00	0,00	286.637,50	324.547,50	19 997 315,31	
2	Grunty stanowiące własność jst, przekazane w użytkowanie wieczyste innym podmiotom														
3	Budynki, lokale - 1	4.068.378,50	0,00	0,00	0,00	0,00	0,00	0,00	0,00	0,00	0,00	0,00	0,00	3 141 226,00	
4	Obiekty inżynierii lądowej i wodnej - 2	46 700 589,86	0,00	0,00	76 109,95	0,00	1 146 065,18	1 222 175,13	124 013,47	0,00	0,00	0,00	124 013,47	47 798 751,52	
5	<b>razem grupa 1.12 (bilans poz.A.II.1.2.)</b>	<b>71 330 322,55</b>	<b>1.306.391,39</b>	<b>0,00</b>	<b>19 799,80</b>	<b>0,00</b>	<b>24 000,00</b>	<b>1.350.191,19</b>	<b>0,00</b>	<b>0,00</b>	<b>0,00</b>	<b>13 042,00</b>	<b>13 042,00</b>	<b>72 667 471,74</b>	
6	Kotły i maszyny energetyczne - 3	<b>118 030 912,41</b>	<b>1.306.391,39</b>	<b>0,00</b>	<b>95 909,75</b>	<b>0,00</b>	<b>1 170 065,18</b>	<b>2 572 366,32</b>	<b>124 013,47</b>	<b>0,00</b>	<b>0,00</b>	<b>13 042,00</b>	<b>137 055,47</b>	<b>120 466 223,26</b>	
7	Kotły i maszyny energetyczne - 3	467 398,81	0,00	0,00	0,00	0,00	0,00	0,00	0,00	0,00	0,00	0,00	0,00	467 398,81	
8	Maszyny i urządzenia - 4	1 459 627,65	121 580,98	0,00	0,00	0,00	0,00	121 580,98	0,00	0,00	0,00	0,00	0,00	1 548 162,14	
9	Maszyny, urządzenia techniczne - 5,6	1 188 484,39	73 383,76	0,00	9 485,76	0,00	0,00	82 869,52	0,00	0,00	0,00	0,00	0,00	1 271 353,91	
10	<b>razem grupa 3,4,5,6 (bilans poz.A.II.1.3.)</b>	<b>3 115 510,85</b>	<b>194 964,74</b>	<b>0,00</b>	<b>9 485,76</b>	<b>0,00</b>	<b>0,00</b>	<b>204 450,50</b>	<b>0,00</b>	<b>0,00</b>	<b>0,00</b>	<b>0,00</b>	<b>33 046,49</b>	<b>3 286 914,86</b>	
11	Środki transportu - 7	1 605 977,91	37 658,00	0,00	0,00	0,00	0,00	37 658,00	0,00	0,00	0,00	0,00	0,00	1 643 635,91	
12	Narzędzia, przyrządy, ruchomości i wyposażenie - 8	332 663,27	14 189,18	0,00	28 815,00	0,00	14 000,00	57 004,18	0,00	0,00	0,00	0,00	0,00	389 167,45	
13	Pozostałe środki trwałe o niskiej wartości	2 985 304,97	211 963,08	0,00	110 012,17	0,00	22 166,15	344 141,40	0,00	0,00	0,00	46 446,28	152 024,65	3 177 421,72	
13	Zbiory biblioteczne	454 913,91	44 253,98					44 253,98						411 732,83	
	<b>Razem środki trwałe</b>	<b>150 619 197,91</b>	<b>1 809 420,37</b>	<b>9 000,00</b>	<b>291 564,40</b>	<b>0,00</b>	<b>1 446 216,33</b>	<b>3 556 201,10</b>	<b>161 923,47</b>	<b>0,00</b>	<b>0,00</b>	<b>1 273 278,28</b>	<b>1 661 761,67</b>	<b>152 513 637,34</b>	



**Załącznik do INFORMACJI DODATKOWEJ**

GMIŃNA Lubawka

nazwa jednostki sporządzającej

**Tabela 3. Zmiana stanu umorzenia/amortyzacji wartości niematerialnych i prawnych oraz rzeczowych aktywów trwałych za okres od 1.01.2019 do 31.12.2019**

Lp.	Wyszczególnienie	Umorzenie - stan na początek okresu	Zwiększenia				Zmniejszenia				Umorzenie - stan na koniec okresu		
			amortyzacja za rok obrotowy	aktualizacja	inne	razem zwiększenia	sprzedaż	likwidacja	nieopłacone przeliczenia	przemieszczenie wewnętrzne		inne	razem zmniejszenia
1	Licencje na użytkowanie programów komputerowych	116 497,03	33 225,59	0,00	0,00	33 225,59	0,00	0,00	0,00	0,00	0,00	0,00	149 722,62
2	Pozostałe wartości niematerialne i prawne	256 900,08	19 603,16	0,00	0,00	19 603,16	0,00	0,00	0,00	0,00	0,00	0,00	276 503,24
<b>3</b>	<b>razem wartości niematerialne i prawne</b>	<b>373 397,11</b>	<b>52 828,75</b>	<b>0,00</b>	<b>0,00</b>	<b>52 828,75</b>	<b>0,00</b>	<b>0,00</b>	<b>0,00</b>	<b>0,00</b>	<b>0,00</b>	<b>0,00</b>	<b>426 225,86</b>
4	Grunty - 0	0,00	0,00	0,00	0,00	0,00	0,00	0,00	0,00	0,00	0,00	0,00	0,00
5	Grunty stanowiące własność jest, przekazane w użytkowanie wieczyste innym podmiotom	0,00	0,00	0,00	0,00	0,00	0,00	0,00	0,00	0,00	0,00	0,00	0,00
6	Budynki, lokale - 1	21 989 632,34	719 639,50	0,00	0,00	719 639,50	124 013,47	0,00	0,00	0,00	0,00	0,00	22 585 258,37
7	Obiekty inżynierii lądowej i wodnej - 2	29 453 787,65	2 509 193,10	0,00	0,00	2 509 193,10	0,00	0,00	0,00	0,00	0,00	486,05	31 962 494,70
<b>8</b>	<b>razem grupa 1 i 2 (bilans poz.A.II.1.2.)</b>	<b>51 443 419,99</b>	<b>3 228 832,60</b>	<b>0,00</b>	<b>0,00</b>	<b>3 228 832,60</b>	<b>124 013,47</b>	<b>0,00</b>	<b>0,00</b>	<b>0,00</b>	<b>0,00</b>	<b>486,05</b>	<b>54 547 753,07</b>
9	Kotły i maszyny energetyczne - 3	435 487,99	7 541,43	0,00	0,00	7 541,43	0,00	0,00	0,00	0,00	0,00	0,00	443 029,42
10	Maszyny i urządzenia - 4	1 257 094,20	97 183,20	0,00	0,00	97 183,20	0,00	33 046,49	0,00	0,00	0,00	0,00	1 321 230,91
11	Maszyny, urządzenia techniczne - 5,6	782 361,94	68 721,05	0,00	0,00	68 721,05	0,00	0,00	0,00	0,00	0,00	0,00	851 082,99
<b>12</b>	<b>razem grupa 3,4,5,6 (bilans poz.A.II.1.3.)</b>	<b>2 474 944,13</b>	<b>173 445,68</b>	<b>0,00</b>	<b>0,00</b>	<b>173 445,68</b>	<b>0,00</b>	<b>33 046,49</b>	<b>0,00</b>	<b>0,00</b>	<b>0,00</b>	<b>0,00</b>	<b>2 615 343,32</b>
13	Środki transportu - 7	1 190 009,55	96 567,95	0,00	0,00	96 567,95	0,00	0,00	0,00	0,00	0,00	0,00	1 286 577,50
14	Narzędzia, przyrządy, ruchomości i wyposażenie - 8	194 527,53	33 630,54	0,00	0,00	33 630,54	0,00	500,00	0,00	0,00	0,00	0,00	227 658,07
15	Pozostałe środki trwałe o niskiej wartości	2 985 304,97	321 975,25	0,00	22 166,15	344 141,40	0,00	105 578,37	0,00	0,00	0,00	46 446,28	3 177 421,72
16	Zbiory biblioteczne	454 913,91	44 253,98	0,00	0,00	44 253,98	0,00	87 435,06	0,00	0,00	0,00	0,00	411 732,83
<b>17</b>	<b>Razem środki trwałe</b>	<b>59 116 517,19</b>	<b>3 951 534,75</b>	<b>0,00</b>	<b>22 166,15</b>	<b>3 973 700,90</b>	<b>124 013,47</b>	<b>226 559,92</b>	<b>0,00</b>	<b>46 932,33</b>	<b>0,00</b>	<b>46 932,33</b>	<b>62 692 712,37</b>

**Załącznik do INFORMACJI DODATKOWEJ**

GMINA Lubawka

*nazwa jednostki sporządzającej*

**Tabela 4. Aktualna wartość rynkowa środków trwałych, w tym dóbr kultury - stan na dzień 31.12.2019**

L.p.	Grupa środków trwałych (wg KST)	wartość bilansowa (stan na koniec okresu)	aktualna wartość rynkowa
1	Grunty gr.0	3 141 226,00	2 248 130,17

Grunty oddane w wieczyste użytkowanie innym podmiotom



Załącznik do INFORMACJI DODATKOWEJ

GMINA Lubawka

nazwa jednostki sporządzającej

Tabela 5. Odpisy aktualizujące wartość aktywów trwałych za okres od 1.01.2019 do 31.12.2019

Lp.	Wyszczególnienie	Stan odpisów na początek okresu	zmiana stanu odpisów w ciągu roku		Stan odpisów na koniec okresu
			Zwiększenia	Zmniejszenia	
1.	Długoterminowa aktywa niefinansowe, w tym:	0,00			0,00
1.1.	Wartości niematerialne i prawne	0,00			0,00
1.2.	Środki trwałe	0,00			0,00
1.3.	Środki trwałe w budowie (inwestycje)	0,00			0,00
1.4.	Zaliczki na środki trwałe w budowie (inwestycje)	0,00			0,00
2.	Długoterminowa aktywa finansowe, w tym:	0,00			0,00
2.1.	Akcje i udziały	0,00			0,00
2.2.	Inne papiery wartościowe	0,00			0,00
2.3.	Inne długoterminowe aktywa finansowe	0,00			0,00
<b>RAZEM (1 + 2)</b>					<b>0,00</b>

Załącznik do INFORMACJI DODATKOWEJ

GMINA Lubawka

nazwa jednostki sporządzającej

Tabela 6. Wartość gruntów użytkowanych wieczysto za okres od 1.01.2019 do 31.12.2019

L.p.	lokalizacja	Treść	Stan na początek okresu	Zmiany		Stan na koniec okresu
				Zwiększenia	Zmniejszenia	
1	Lubawka	Powierzchnia (m <sup>2</sup> )	48.584,00	0,00	0,00	48.584,00
		Wartość (zł)	700.000,00	0,00	0,00	700.000,00
		Powierzchnia (m <sup>2</sup> )				
		Wartość (zł)				
		Powierzchnia (m <sup>2</sup> )				
		Wartość (zł)				
		Powierzchnia (m <sup>2</sup> )				
		Wartość (zł)				
		Razem:	x	x	x	x
		Powierzchnia (m <sup>2</sup> )				
		Wartość (zł)				



Załącznik do INFORMACJI DODATKOWEJ

GINA Lubawka

nazwa jednostki sporządzającej

Tabela 7. Środki trwałe niemortyzowane lub niemiarzone za okres od 1.01.2019 do 31.12.2019

Lp.	Wyszczególnienie	Wartość początkowa - stan na początek okresu	Zmniejszenia	Zwiększenia	Wartość końcowa - stan na koniec okresu
1	Grunty - 0	0,00	0,00	0,00	0,00
2	Budynki, lokale - 1	0,00	0,00	0,00	0,00
3	Obiekty inżynierii lądowej i wodnej - 2	0,00	0,00	0,00	0,00
4	Kotły i maszyny energetyczne - 3	0,00	0,00	0,00	0,00
5	Maszyny i urządzenia - 4	0,00	0,00	0,00	0,00
6	Maszyny, urządzenia techniczne - 5,6	0,00	0,00	0,00	0,00
7	Środki transportu - 7	0,00	0,00	0,00	0,00
8	Narzędzia, przyrządy, ruchomości i wyposażenie - 8	0,00	0,00	0,00	0,00
9	Pozostałe środki trwałe o niskiej wartości	0,00	0,00	0,00	0,00
	<b>Razem</b>	<b>0,00</b>	<b>0,00</b>	<b>0,00</b>	<b>0,00</b>



## Załącznik do INFORMACJI DODATKOWEJ

GMINA Lubawka

nazwa jednostki sporządzającej

Tabela 8. Liczba i wartość posiadanych papierów wartościowych za okres od 1.01.2019 do 31.12.2019

Lp.	Wyszczególnienie rodzaju pap.wart. oraz kontrahentów	Ilość	Wartość początkowa - stan na początek okresu	Zmniejszenia	Zwiększenia	Wartość końcowa - stan na koniec okresu
1	2	3	4	5	6	(4-5+6)
1	Akcje					
1.1.	LEN SA w likwidacji Kamienna Góra	1486 po 2,70zł	4 012,20	4 012,20	0,00	0,00
1.2.			4 012,20	4 012,20	0,00	0,00
2	Udziały					
2.1.	PGK SANIKOM Sp. z o.o. Lubawka	3519 po 500zł	1 915 900,00	0,00	0,00	1 915 900,00
2.2.	TBS Kamienna Góra	1,00	1 759 500,00	0,00	0,00	1 759 500,00
3	Dłużne papiery wartościowe		156 400,00	0,00	0,00	156 400,00
3.1.						
3.2.						
	<b>Razem</b>		<b>1 919 912,20</b>	<b>4 012,20</b>	<b>0,00</b>	<b>1 915 900,00</b>



## Załącznik do INFORMACJI DODATKOWEJ

GMINA Lubawka

nazwa jednostki sporządzającej

Tabela 9. Odpisy aktualizujące należności za rok zakończony 31.12.2019 r.

Lp.	Grupa należności (wg pozycji bilansowych)/ wyszczególnienie	Stan odpisów na początek okresu	Zmiana stanu odpisów w ciągu roku			Stan odpisów na koniec okresu
			4 zwiększenia	5 wykorzystanie	6 rozwiązanie	
1	2	3	4	5	6	(3+4-5-6)
1	Należności z tytułu dostaw i usług					
2.	Należności od budżetów					
3.	Należności z tytułu ubezpieczeń i innych świadczeń					
4.	Pozostałe należności (wymienić tytułami)	7 162 054,73	739 476,29	131 320,39	135 662,05	7 634 548,58
4.1.	Podatek od nieruchomości osoby fizyczne	202.057,00	10 408,00	0,00	5 999,22	206 465,78
4.2.	Podatek rolny osoby fizyczne	5.583,00	58,00	0,00	521,00	5 120,00
4.3.	Podatek leśny osoby fizyczne	0,00	0,00	0,00	0,00	0,00
4.4.	Podatek od śr. transportu osoby fiz.	27.320,00	0,00	0,00	0,00	27 320,00
4.5.	Podatek od nieruchomości osoby prawne	249.972,00	68 459,00	4 508,00	0,00	313 923,00
4.6.	Podatek rolny osoby prawne	6.820,30	163,00	0,00	0,00	6 983,30
4.7.	Podatek leśny osoby prawne	12,80	0,00	0,00	0,00	12,80
4.8.	Podatek od śr. transportu os. prawne	11.738,00	0,00	0,00	0,00	11 738,00
4.9.	Opłata z tyt. gosp. odpadami komunaln.	84.088,07	8 402,40	0,00	0,00	87 325,79
4.10.	Należności z tyt. zał. alim. i f-szu aliment.	6 222 247,71	594 944,54	126 812,39	59 777,19	6 630 602,67
4.11.	Należności z tyt. czynszów za lokale	352 215,85	57 041,35		64 199,96	345 057,24
	<b>Razem</b>	<b>7 162 054,73</b>	<b>739 476,29</b>	<b>131 320,39</b>	<b>135 662,05</b>	<b>7 634 548,58</b>



**Załącznik do INFORMACJI DODATKOWEJ**

GMINA Lubawka

nazwa jednostki sporządzającej

**Tabela 10. Rezerwy**

Lp.	Tytuł utworzenia rezerwy	Stan rezerw na 31.12.2018	Zmiana stanu rezerw			Stan rezerw na 31.12.2019
			utworzenie	wykorzystanie	rozwiązanie	
1	2	3	4	5	6	(3+4-5-6)
1	Rezerwa na toczące się postępowanie sądowe	352 215,85	57 041,35	0,00	64 199,96	345 057,24
2.	...					
3.	...					
4.						
	Razem	352 215,85	57 041,35		64 199,96	345 057,24

**Załącznik do INFORMACJI DODATKOWEJ**

GMINA Lubawka

*nazwa jednostki sporządzającej***Tabela 11. Zobowiązania długoterminowe według okresów wymagalności**

Lp.	Wyszczególnienie	Zobowiązania długoterminowe o pozostałym od dnia bilansowego okresie spłaty				razem (4+5+6)
		powyżej 1 roku do 3 lat 4	powyżej 3 lat do 5 lat 5	powyżej 5 lat 6		
1	2					
1	Kredyty i pożyczki	2 502 000,00	1 865 000,00	7 387 879,91	11 754 879,91	
2.	Emisja obligacji					
3.	Inne zobowiązania finansowe					
4.	Pozostałe zobowiązania długoterminowe					
	Razem	2 502 000,00	1 865 000,00	7 387 879,91	11 754 879,91	



## Załącznik do INFORMACJI DODATKOWEJ

Gmina Lubawka

*nazwa jednostki sporządzającej*

### Tabela 12. Zobowiązania z tytułu leasingu

Lp.	Wyszczególnienie	Kwota zobowiązania wg stanu na dzień 31.12.2019
1	Zobowiązania z tytułu umowy leasingu kwalifikowane przez jednostkę zgodnie z przepisami podatkowymi (leasing operacyjny) a według ustawy o rachunkowości byłby to leasing finansowy	0,00
2.	Zobowiązania z tytułu umowy leasingu kwalifikowane przez jednostkę zgodnie z przepisami podatkowymi (leasing operacyjny) a według ustawy o rachunkowości byłby to leasing zwrotny	0,00
Razem		0,00

**Załącznik do INFORMACJI DODATKOWEJ**

GMINA Lubawka

*nazwa jednostki sporządzającej*

**Tabela 13. Wykaz zobowiązań bilansowych zabezpieczonych na majątku według stanu na dzień 31.12.2019**

Lp.	Wyszczególnienie zobowiązań zabezpieczonych na majątku	kwota zobowiązania	kwota zabezpieczenia	rodzaj zabezpieczenia
1	2	4	5	6
1	0	0,00	0,00	0,00
2.				
3.				
4.				
	Razem			



**Załącznik do INFORMACJI DODATKOWEJ**

GMINA Lubawka

*nazwa jednostki sporządzającej*

**Tabela 14. Wykaz zobowiązań warunkowych według stanu na dzień 31.12.2019**

Lp.	Wyszczególnienie zobowiązań warunkowych	Stan na początek roku obrotowego	Zwiększenia	Zmniejszenia	Stan na koniec roku obrotowego (3+4-5)
1	2	3	4	5	6
1	udzielone gwarancje i poręczenia	136 842,00	0,00	51 214,00	85 628,00
2.	kaucje i wadła				
3.	indos weksli				
4.	inne (zabezpieczenie hipoteczne)	20 600 000,00	0,00	0,00	20 600 000,00
	<b>Razem</b>	<b>20 736 842,00</b>	<b>0,00</b>	<b>51 214,00</b>	<b>20 685 628,00</b>

**Załącznik do INFORMACJI DODATKOWEJ**

Gmina Lubawka

*nazwa jednostki sporządzającej*

**Tabela 15. Istotne pozycje rozliczeń międzyokresowych**

Lp.	Wyszczególnienie zobowiązań warunkowych	Stan na początek roku obrotowego	Stan na koniec roku obrotowego
1	2	3	4
1.	<b>Ogółem czynne rozliczenia międzyokresowe kosztów (aktywa bilansu – B.IV), w tym: (należy wyszczególnić ważniejsze tytuły figurujące w księgach rachunkowych), np.:</b>	0,00	0,00
1.1.	<i>opłacone z góry czynsze</i>		
1.2.	<i>prenumeraty</i>		
1.3.	<i>polisy ubezpieczenia osób i składników majątku</i>		
1.4.	<i>inne (wymienić jakie)</i>		
2.	<b>Ogółem rozliczenia międzyokresowe przychodów (pasywa bilansu – poz. E), w tym: (należy wyszczególnić ważniejsze tytuły figurujące w księgach rachunkowych), np.:</b>	0,00	0,00
2.1.	<i>ujemna wartość firmy</i>		
2.2.	<i>wielkość dotacji na budowę środków trwałych, na prace rozwojowe</i>		
2.3.	<i>wartość nieodpłatnie otrzymanych środków trwałych</i>		
2.4.	<i>inne (wymienić jakie)</i>		



## Załącznik do INFORMACJI DODATKOWEJ

GMINA Lubawka

*nazwa jednostki sporządzającej*

**Tabela 16. Informacje dodatkowe mające wpływ na ocenę sytuacji majątkowej jednostki**

Lp.	Wyszczególnienie zobowiązań warunkowych	Wartość	Uwagi
1.	2	3	4
1.	Łączna kwota otrzymanych przez jednostkę gwarancji i poręczeń niewykazanych w bilansie	0,00	
2.	Kwotę wypłaconych środków pieniężnych na świadczenia pracownicze, w tym:	398 538,82	
2.1.	odprawy emerytalne	194 615,69	
2.2.	nagrody jubileuszowe	203 923,13	
2.3.	inne (wyszczególnić jakie, wpisując każdy rodzaj w oddzielnym wierszu)		
3.	Inne informacje		

Załącznik do INFORMACJI DODATKOWEJ

GMINA Lubawka

nazwa jednostki sporządzającej

Tabela 17. Informacje dodatkowe mające wpływ na ocenę sytuacji majątkowej jednostki

Lp.	Wyszczególnienie zobowiązań warunkowych	w roku poprzedzającym rok obrotowy	w roku obrotowym
1	2	3	4
1.	Wysokość odpisów aktualizujących wartość zapasów	0,00	0,00
2.	Koszt wytworzenia środków trwałych w budowie, które powiększyły koszt wytworzenia środków trwałych w budowie w roku obrotowym.	0,00	0,00
2.1.	odsetki	0,00	0,00
2.2.	różnice kursowe	0,00	0,00
3.	Przychody o nadzwyczajnej wartości lub które wystąpiły incydentalnie, w tym:	0,00	0,00
3.1.	odszkodowania	0,00	0,00
3.2.	darowizny	0,00	0,00
3.3.	... (inne, wymienić każdy tytuł oddzielnie)	0,00	0,00
4.	Koszty o nadzwyczajnej wartości lub które wystąpiły incydentalnie, w tym:	0,00	0,00
4.1.	... np.. losowe - pożar -wartość strat	0,00	13 529,81
4.2.	... (inne, wymienić każdy tytuł oddzielnie)	0,00	13 529,81
		0,00	0,00