

Mała architektura



Ławka typu Szczepańska 02.084 ZANO



Ławka typu Szczepańska 02.484 ZANO



Donica typ Simple 06.040 ZANO



Kosz typu Szczepański 03.040 ZANO



Stojak rowerowy adaptacja słupek Tina 01.084 ZANO



Balustrada adaptacja słupek Ting 01.084 + ogrodzenie Centro 10.021 ZANO



Tablica informacyjna adaptacja słupek Ting 01.084 ZANO

Schody i mury oporowe



Schody typu Kavero Bruk-Bet Wymiary 90x35x15 120x35x15



Kolorystyka: krem prowansalski



Inspiracja: rozwiązanie połączenia schodów z murem oporowym



Inspiracja: przykładowa konstrukcja muru oporowego jezdni od strony północnej i niższej zlokalizowanego siedziska - (rys poniżej)



Nawierzchnie




Nawierzchnia 01 typu Promenada LITI Bruk-Bet



Nawierzchnia 02 typu Promenada BOX Bruk-Bet



Kolorystyka z grupy ANTIC




Kolorystyka wapieni krem jurajski




Kolorystyka pastelowa harmonia



Schemat ułożenia obrzeża



Schemat ułożenia Promenada LITI



Schemat ułożenia Promenada BOX



Nawierzchnia 03 Kolorystyka z grupy ANTIC



Nawierzchnia 04 Kolorystyka wapieni krem jurajski

LEGENDA	
	01 Nawierzchnia typu Kost-Bet Promenada LITI Kolorystyka "Wapień krem jurajski" 297 m ²
	02 Nawierzchnia typu Kost-Bet Promenada BOX Kolorystyka "Wapień krem jurajski" 128 m ²
	03 Nawierzchnia z kostki granitowej szarej 10-12cm ciętej jednostronnie 632 m ²
	04 Nawierzchnia żwirowa 245 m ²
	Mur z piankocementu wysokość 0,5 m, h=1.20m 67 mb
	Mur z piankocementu wysokość 0,5 m, h=0.30-0.50m 124+60 mb
	Kierunki wyznaczone w nawierzchni
	Ławka 18 szt.
	Ławka/siedzisko montowane do muru 6 szt.
	Kosz na odpady 16 szt.
	Tablica informacyjna 9 szt.
	Donica 31 szt.
	Stojaki rowerowe 13 szt.
	Barierka 59 mb
	Latarnia 13 szt.
	Halogen 6 szt.
	Halogen 6 szt.
	Inteligentne drzewo 1 szt.
	Projektowane drzewa 28 szt.
	Drzewa z przesadzenia 1 szt.
	Rabata ozdobna 227 m ²
	Zwyplot 202+83 m ²
	Trawnik 211 m ²

WYTYCZNE PROJEKTOWE

- wprowadzenie uporządkowanego tarasowego układu
- utworzenie placu pozwalającego na organizację jarmarków i innych wydarzeń
- podkreślenie rzeszy neopomiana
- utworzenie elementów informacyjnych i edukacyjnych zintegrowanych z architekturą
- odwołanie historycznych szpalerów drzew
- nowe zakazanie obwiedzenia
- biwalidacja dysfunkcyjnych elementów
- wprowadzenie naturalnych lokalnych materiałów (granit i piaskowiec)
- upiękocenie elementów małej architektury

UWAGI

- NA KOLEJNYCH ETAPACH PROJEKTOWYCH I WYKONAWCZYCH WSZELKIE ZMIANY W STOSUNKU DO ZAPROPONOWANYCH W KONSEPCJI RODZAJÓW NALEŻY SKONSULTOWAĆ Z JEJ AUTOREM
- WSZYSTKIE WĄTPLIWOŚCI I NIEŚCISNOŚCI NA KOLEJNYCH ETAPACH PROJEKTOWYCH I WYKONAWCZYCH NALEŻY WYJAŚNIAĆ Z AUTOREM KONSEPCJI
- PROJEKT JEST PROJEKTEM KONSEPCYJNYM, BUDOWE NALEŻY PRZEWODZIĆ W OPARCIU O RYSUNKI BUDOWLANE I WYKONAWCZE
- PROJEKT BUDOWLANY WYKONAWCZY NALEŻY WYKONAĆ NA PODSTAWIE WYTYCZNYCH KONSERWATORSKICH I NALEŻY UZYSKAĆ UZGODNIENIE WOJEWÓDZKIEGO KONSERWATORA ZABYTKÓW

Przekrój A-A 1:25



Linia oporowa h 120 cm z piankocementu z balustradą | schody typu Kavero Bruk-Bet z balustradą | zwyplot z bukszpanu | linia oporowa h 40 cm z siaroziskierii adaptacja ławki Szczepańskiej ZANO

Wzór w nawierzchni - Inspiracje



