




01 Nawierzchnia i detale




02 Ogrzewanie i oświetlenie




03 Asymetria drzew




04 Osiłek i zieleń



05 Nawierzchnia muru z klinkieru, mola architektura, asymetria drzew




06 Słotwy



07 Tablice informacyjne i mur z klinkieru



08 Mola architektura



09 Rzeźba św. Nepomucena i Fontanna. Na drugim planie ogłotkone lipy

BERBETH ATR - Berberys Thunberga 'Vilpupurpuwe' - Złoty zachodni - Kierunek południowy - Wzrost całości 'Hakuro Nishiki' - Słuk 'Integra'

BERBETH ATR - Berberys Thunberga 'Vilpupurpuwe' - Złoty zachodni - Kierunek południowy - Wzrost całości 'Hakuro Nishiki' - Słuk 'Integra'

LEGENDA

	Istniejące tereny trawisze	1168,6 m <sup>2</sup>
	Istniejący chodnik z kostki betonowej szarej i tekla	598,44 m <sup>2</sup>
	Istniejące chodniki z kostki betonowej dwubarwnej - Tekla	245,18 m <sup>2</sup>
	Istniejące nawierzchnia żwirowa	99,59 m <sup>2</sup>
	Istniejące elementy z plastikowca	59,3 m <sup>2</sup>
	Istniejące mur z cegły klinkierowej czerwonej	17,8 m <sup>2</sup>
	Istniejący betonowy gazon	6 szt.
	Istniejąca tablica informacyjna	6 szt.
	Istniejąca ławka	16 szt.
	Istniejący kosz	9 szt.
	Istniejąca ławka	6 szt.
	Słup reklamowy	
	Istniejące drzewa	
	Istniejące krzewy	
	Istniejące drzewa do usunięcia	21 szt.
	Istniejące krzewy do usunięcia	11 szt.
	Istniejące krzewy do przeszerzenia	5 szt.
	Miejsca wykonania, kolumnki i nr zdjęć	

Wykonawca	Monika Rec-Swięcicka - Architekt Krajochronu
Inspektor Nadzoru Inwestycyjnego	Inspektor Nadzoru Inwestycyjnego
Typul opracowania	Projekt architektoniczny
Typul Rysunku	Plan sytuacyjny
Autor	Monika Rec-Swięcicka