


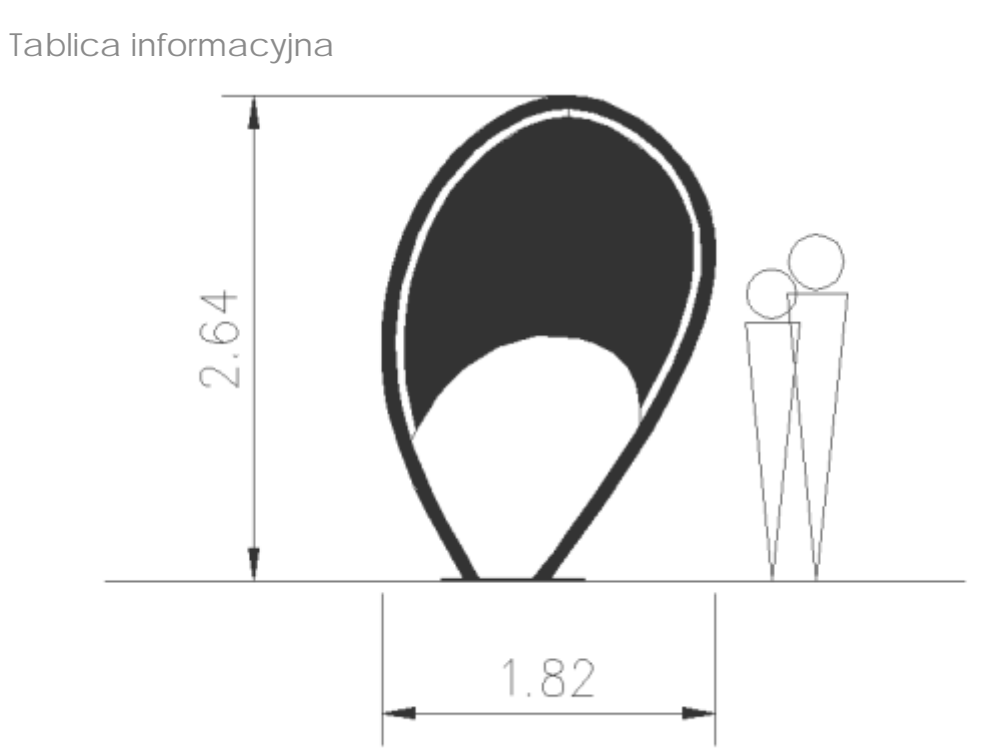

Inspiracje



Rozwiązania projektowe

Zestawienie kolorystyki

7032
7016
3020



LEGENDA

Symbol / Opis	Mierzalność
01 Nawierzchnia ziwna typu Horse Grand obrzeża z kostki granitowej pojedynczej lub ekobord 1356 + 140	1934 m ² 1496 mb
02 Piasek (101-plaża + 51-Plac zabaw)	152 m ²
03 Zwir płukany fi 2-8mm	105 m ²
04 Drewniany Taras	148 m ²
Pergola (słup 20x30x250 cm w kotwie stalowej)	21 szt.
Stłopie betonowe typu Split wypełnione nawierzchnią Horse Grand	48 m ² 34 mb
Ławka łukowa (2,7mb)	29 szt. 78,3 mb
Ławka łukowa bez oparcia - TRYBUNY (2,7mb)	20 szt. 54 mb
Podest okrągły (fi 0.8X8szt / fi 1.4X3szt / fi 2.2X1szt)	7 szt.
Leżak	5 szt.
Ławka wokół drzewa	1 szt. 4,7 m ²
Kosz na odpady	21szt.
Tablica informacyjna	5 szt.
Stojaki rowerowe	11 szt.
Budki legowiska/karmniki/poidła dla ptaków	8 szt.
Lampy parkowe	30 szt.
Reflektor zamontowany do lamp parkowych	4 szt.
Istniejące drzewa	
Projektowane drzewa	42 szt.
Rabaty	2148 m ²
Trawnik	6064 m ²
Trawnik dywanowy	950 m ²
Zakrzewienia oczyszczone z samosiewów	2643 m ²

WYTYCZNE PROJEKTOWE

- wprowadzenie naturalnego układu kompozycyjnego, opartego na organicznych łukowych liniach (nie dopuszczać do realizacji kantowych obrzeży)
- stworzenie miejsca z posażeniem na niekolidującą ze sobą strefy rekreacji i wypoczynku
- uzupełnienie elementów małej architektury
- uzupełnienie drzew, które sukcesywnie są usuwane
- wykonanie osłonięcia energetycznego
- likwidacja dysharmonicznych elementów małej architektury i nawierzchni
- wprowadzenie naturalnych lokalnych materiałów (kamień, kruszywo mineralne, drewno, metal)

UWAGI

- NA KOLEJNYCH ETAPACH PROJEKTOWYCH I WYKONAWCZYCH, WSZELKIE ZMIANY W STOSUNKU DO ZAPROPONOWANYCH W Koncepcji Rozwiązań Należy skonsultować z JEJ AUTOREM
- WSZYSTKIE WĄTPLIWOŚCI I NIESPODZIEWANE NA KOLEJNYCH ETAPACH PROJEKTOWYCH I WYKONAWCZYCH Należy wyjasniać z AUTOREM Koncepcji
- PROJEKT JEST PROJEKTEM Koncepcyjnym, BUDOWE Należy prowadzić w OPARCIU O RYSUNKI BUDOWLANE I WYKONAWCZE
- PROJEKT BUDOWLANY I WYKONAWCZY Należy wykonać NA PODSTAWIE WYTYCZNYCH KONSERWATORSKICH I Należy używać UZODROWIENIE WOLNOZDROJOWY KONSERWATORA ZABYTKÓW



Obrzeża:
 1. ścieżek z kostki granitowej pojedynczej lub ekobord - 1356 mb
 2. placówkow z kostki granitowej pojedynczej lub ekobord - 140 mb
 3. placu zabaw gumowy krawężnik - 97 mb
 4. siłowni z ekobord - 140 mb

Wykonawca	Monika Pec-Swięcicka - Architekt Krajobrazu	Data Opracowania	Grudzień 2016
Tytuł opracowania	Koncepcja projektowa zagospodarowania zieleni na terenie Gminy Lubawa	Strona	1/250
Lokalizacja	dz. nr 533/1 obr. III Lubawa	Nr Rys	02
Investor	Gmina Lubawa		
Tytuł Rysunku	Projekt Zagospodarowania Terenu		
Autor	Monika Pec-Swięcicka		