




WYKAZ STOLARKI Drzwi
D1 DRZWI SYSTEMOWE ŁĄCZNIE Z KABINĄ WC

NR	2		3	
	D2		D3	
Symbol	[Symbol D2]		[Symbol D3]	
Schemat	[Schemat D2]		[Schemat D3]	
Wymiar w świetle muru	So	100.0	110.0	
Wymiar w świetle ościeżnicy	Ho	205.0	205.0	
	S	90.0	100.0	
	H	200.0	200.0	
Rodzaj skrzydła		L	R	L
Ilość		3	1	3
Razem		4		4

Wykaz pomieszczeń : Parter

Nr	Nazwa pomieszczenia	Pow.	Posadzka
1	SALA NARAD	48.06m ²	PŁYTKI CERAMICZNE
2	BIURO	30.97m ²	PŁYTKI CERAMICZNE
3	WC PRZEDSIÖNEK	11.00m ²	PŁYTKI CERAMICZNE
3A	WC DAMSKI	7.30m ²	PŁYTKI CERAMICZNE
3B	WC MIESKI	8.50m ²	PŁYTKI CERAMICZNE
4	POM.GOSPODARCZE	7.30m ²	PŁYTKI CERAMICZNE
5	ARCHIWUM	19.43m ²	PŁYTKI CERAMICZNE
6	wc niepełnosprawnych	3.24m ²	PŁYTKI CERAMICZNE

Razem 135,80m

-  ISTNIEJĄCE ŚCIANY
-  ISTNIEJĄCE ŚCIANY Z WYBURZENIAMI
-  PROJEKTOWANE ŚCIANY